



Universidad Complutense de Madrid

Resultados del Cuestionario de la satisfacción del pdi (Curso académico 2010-2011)

Centro: F. BELLAS ARTES

Titulación: GRADO EN BELLAS ARTES

Número de encuestados: 26

Pregunta	Total	1 2	3 4	5 6	7 8	9 10	Ns/Nc	No aplicable	Desviación Típica	Media	 0 10
01 1. Oferta de asignaturas optativas en esta Titulación	26	3,80% 3,80%	0,00% 0,00%	23,10% 7,69%	23,08% 19,23%	11,54% 0,00%	3,85%	3,85%	2,00	6,42	
02 2. Fondos bibliográficos para el estudio	26	0,00% 0,00%	3,85% 3,80%	15,40% 7,69%	15,38% 30,77%	23,08% 0,00%	0,00%	0,00%	1,69	7,12	
03 3. Adecuación de las capacidades del profesorado en la asignación de docencia	26	0,00% 0,00%	7,69% 0,00%	11,50% 7,69%	11,54% 30,77%	26,92% 0,00%	0,00%	3,85%	1,80	7,24	
04 4. Distribución de la carga docente entre clases teóricas y prácticas	26	0,00% 0,00%	7,69% 3,80%	11,50% 7,69%	19,23% 34,62%	7,69% 0,00%	0,00%	7,69%	1,71	6,75	
05 5. Metodologías docentes del Título	26	0,00% 3,80%	0,00% 7,70%	15,40% 15,38%	15,38% 26,92%	7,69% 0,00%	0,00%	7,69%	1,73	6,50	
06 6. Número de alumnos/as en los grupos	26	7,70% 0,00%	11,54% 3,80%	15,40% 15,38%	7,69% 11,54%	19,23% 3,80%	3,85%	0,00%	2,53	6,08	
07 7. Mecanismos de coordinación de esta Titulación	26	7,70% 11,50%	0,00% 3,80%	30,80% 19,23%	11,54% 3,85%	11,54% 0,00%	0,00%	0,00%	2,25	5,31	
08 8. Apoyo de la Universidad en las tareas de gestión de la actividad docente	26	15,40% 3,80%	0,00% 11,50%	26,90% 15,38%	15,38% 7,69%	3,85% 0,00%	0,00%	0,00%	2,24	5,00	
09 9. Continuidad/coherencia entre las diferentes Unidades Académicas (materias, módulos y asignaturas) que conforman esta Titulación	26	7,70% 11,50%	11,54% 7,70%	7,70% 11,54%	15,38% 7,69%	15,38% 0,00%	0,00%	3,85%	2,62	5,32	
10 10. Condiciones de las diferentes aulas para el trabajo con los/as alumnos/as	26	7,70% 11,50%	15,38% 0,00%	23,10% 15,38%	7,69% 15,38%	3,85% 0,00%	0,00%	0,00%	2,31	4,96	



Universidad Complutense de Madrid

Resultados del Cuestionario de la satisfacción del pdi (Curso académico 2010-2011)

Centro: F. BELLAS ARTES

Titulación: GRADO EN BELLAS ARTES

Número de encuestados: 26

Pregunta	Total	1 2	3 4	5 6	7 8	9 10	Ns/Nc	No aplicable	Desviación Típica	Media	 0 10
11 11. Aprovechamiento de las tutorías por los/as alumnos/as	26	15,40% 7,70%	3,85% 3,80%	15,40% 7,69%	15,38% 11,54%	19,23% 0,00%	0,00%	0,00%	2,80	5,54	
12 12. Grado de implicación del alumnado en esta Titulación	26	0,00% 11,50%	0,00% 7,70%	15,40% 11,54%	23,08% 15,38%	15,38% 0,00%	0,00%	0,00%	2,12	6,23	
13 13. Utilidad del Campus Virtual para la actividad docente en esta Titulación	26	7,70% 7,70%	0,00% 7,70%	11,50% 7,69%	23,08% 15,38%	15,38% 3,80%	0,00%	0,00%	2,53	6,19	
14 14. Recursos didácticos del Centro disponibles para esta Titulación	26	11,50% 3,80%	7,69% 3,80%	19,20% 15,38%	19,23% 3,85%	7,69% 0,00%	0,00%	7,69%	2,33	5,21	
15 15. Apoyo del PAS	26	11,50% 7,70%	3,85% 0,00%	11,50% 7,69%	19,23% 15,38%	11,54% 7,70%	0,00%	3,85%	2,82	6,04	
16 16. Organización de la docencia de las diferentes asignaturas de esta Titulación (horarios, etc.)	26	11,50% 3,80%	3,85% 3,80%	11,50% 19,23%	26,92% 3,85%	3,85% 7,70%	0,00%	3,85%	2,51	5,72	
17 17. Satisfacción con la actividad docente desarrollada en esta Titulación	26	0,00% 3,80%	3,85% 0,00%	11,50% 11,54%	15,38% 30,77%	19,23% 3,80%	0,00%	0,00%	1,89	7,12	



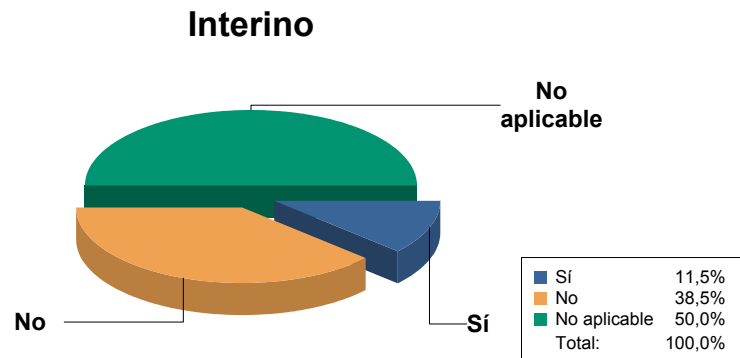
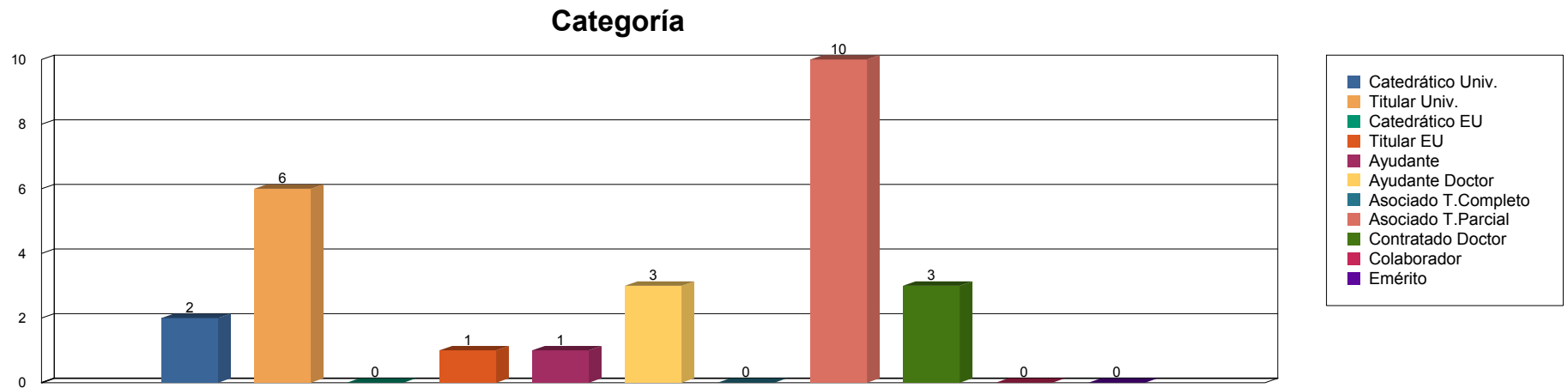
Universidad Complutense de Madrid

Resultados del Cuestionario de la satisfacción del pdi (Curso académico 2010-2011)

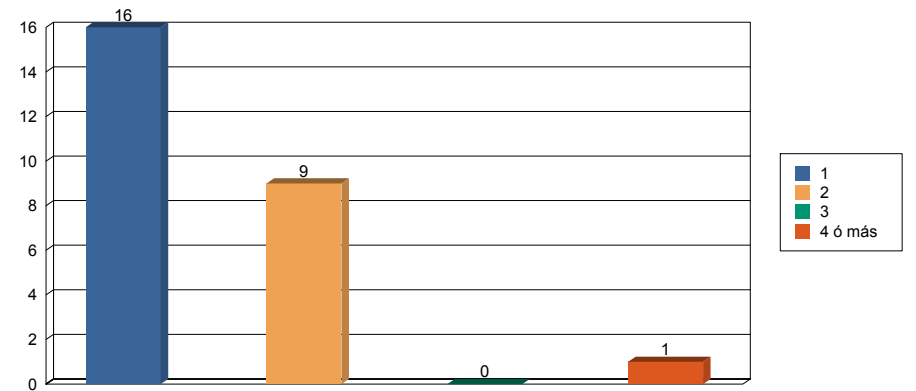
Centro: F. BELLAS ARTES

Titulación: GRADO EN BELLAS ARTES

Número de encuestados: 26



Nº de titulaciones del EEES en las que imparte docencia





Universidad Complutense de Madrid

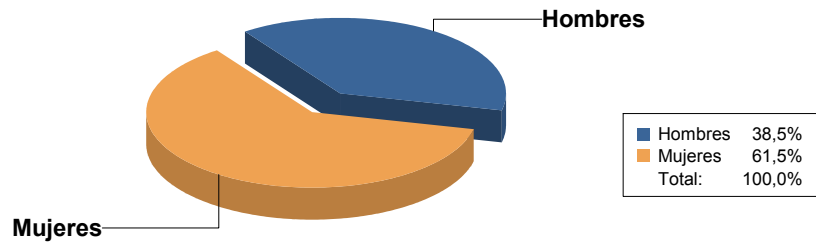
Resultados del Cuestionario de la satisfacción del pdi (Curso académico 2010-2011)

Centro: F. BELLAS ARTES

Titulación: GRADO EN BELLAS ARTES

Número de encuestados: 26

Sexo



Edad

