



Universidad Complutense de Madrid

Resultados del Cuestionario de la satisfacción del pdi (Curso académico 2012-2013)

Centro: Facultad de Bellas Artes

Titulación: GRADO EN BELLAS ARTES

Número de encuestados: 26 Participación: 24,53% (Cálculo basado en datos aproximados)

Pregunta	Total	1	3	5	7	9	Ns/Nc	Desviación Típica	Media	
		2	4	6	8	10				
1. Su formación académica tiene relación con la/s asignatura/s que imparte	26	0,00% 0,00%	0,00% 0,00%	0,00% 3,85%	3,85% 7,69%	34,62% 50,00%	0,00%	1,01	9,23	
2. Fondos bibliográficos para el estudio	26	0,00% 0,00%	0,00% 0,00%	3,80% 3,85%	11,54% 19,23%	50,00% 11,50%	0,00%	1,18	8,42	
3. Se tiene en cuenta la formación del profesorado en la asignación de docencia	26	0,00% 3,80%	11,54% 3,80%	11,50% 7,69%	11,54% 23,08%	3,85% 23,10%	0,00%	2,48	6,92	
4. Distribución de la carga docente entre clases teóricas y prácticas	26	0,00% 3,80%	3,85% 3,80%	0,00% 15,38%	11,54% 15,38%	26,92% 19,20%	0,00%	2,15	7,65	
5. Metodologías docentes	26	0,00% 3,80%	3,85% 3,80%	0,00% 3,85%	11,54% 30,77%	34,62% 7,70%	0,00%	1,95	7,73	
6. Mecanismos de coordinación de esta Titulación	26	0,00% 7,70%	3,85% 3,80%	7,70% 19,23%	15,38% 26,92%	15,38% 0,00%	0,00%	2,02	6,58	
7. Apoyo del Centro en las tareas de gestión de la actividad docente	26	0,00% 3,80%	7,69% 3,80%	0,00% 15,38%	19,23% 19,23%	19,23% 11,50%	0,00%	2,16	7,15	
8. Instalaciones y recursos didácticos para impartir la docencia	26	0,00% 0,00%	11,54% 7,70%	11,50% 19,23%	26,92% 15,38%	3,85% 3,80%	0,00%	1,80	6,23	
9. Aprovechamiento de las tutorías por los/as alumnos/as	26	0,00% 0,00%	11,54% 0,00%	7,70% 11,54%	11,54% 11,54%	23,08% 23,10%	0,00%	2,26	7,54	
10. Grado de implicación del alumnado	26	0,00% 0,00%	0,00% 7,70%	7,70% 3,85%	23,08% 30,77%	19,23% 7,70%	0,00%	1,60	7,50	



Universidad Complutense de Madrid

Resultados del Cuestionario de la satisfacción del pdi (Curso académico 2012-2013)

Centro: Facultad de Bellas Artes

Titulación: GRADO EN BELLAS ARTES

Número de encuestados: 26 Participación: 24,53% (Cálculo basado en datos aproximados)

Pregunta	Total	1 2	3 4	5 6	7 8	9 10	Ns/Nc	Desviación Típica	Media	 0 10
11. Utilidad del Campus Virtual para la actividad docente	26	7,70% 3,80%	0,00% 0,00%	3,80% 3,85%	19,23% 15,38%	19,23% 26,90%	0,00%	2,63	7,58	
12. Colaboración del PAS	26	7,70% 0,00%	0,00% 11,50%	7,70% 3,85%	15,38% 19,23%	11,54% 23,10%	0,00%	2,62	7,12	
13. Organización de los horarios docentes de las diferentes asignaturas	26	0,00% 3,80%	11,54% 0,00%	0,00% 23,08%	7,69% 23,08%	19,23% 11,50%	0,00%	2,25	7,08	
14. Satisfacción con la actividad docente desarrollada	26	3,80% 0,00%	0,00% 0,00%	0,00% 3,85%	7,69% 38,46%	34,62% 11,50%	0,00%	1,70	8,15	



Universidad Complutense de Madrid

Resultados del Cuestionario de la satisfacción del pdi (Curso académico 2012-2013)

Centro: Facultad de Bellas Artes

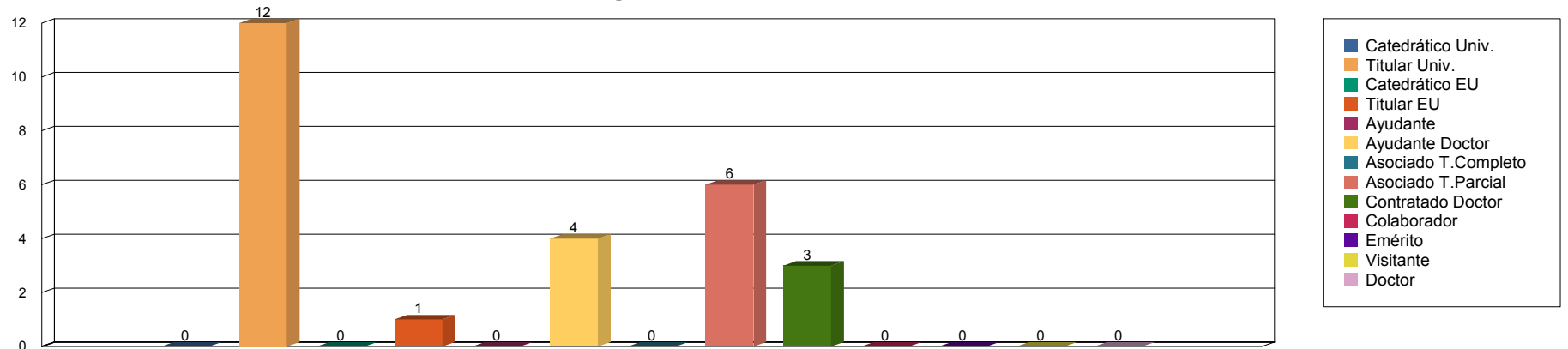
Titulación: GRADO EN BELLAS ARTES

Número de encuestados: 26

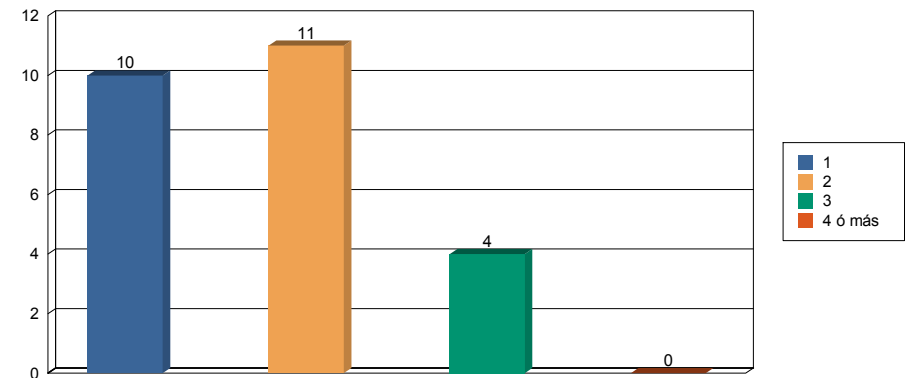
Media de experiencia docente universitaria (en nº de años): 15,12

Desviación: 8,44

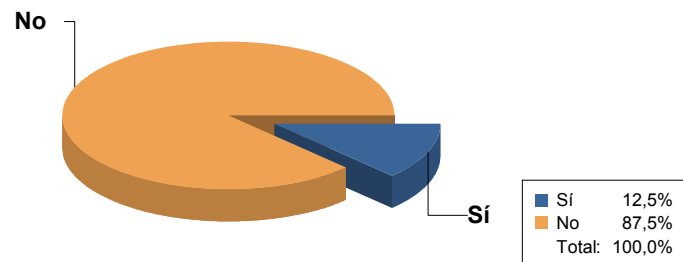
Categoría



Nº de titulaciones del EEES en las que imparte docencia



Interino





Universidad Complutense de Madrid

Resultados del Cuestionario de la satisfacción del pdi (Curso académico 2012-2013)

Centro: Facultad de Bellas Artes

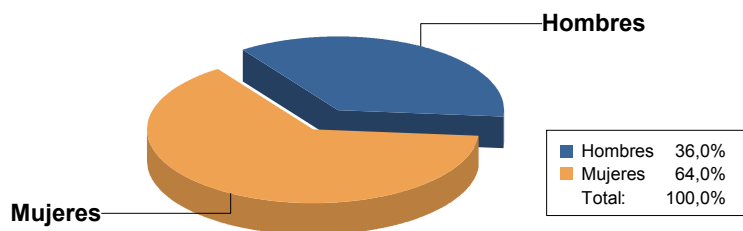
Titulación: GRADO EN BELLAS ARTES

Número de encuestados: 26

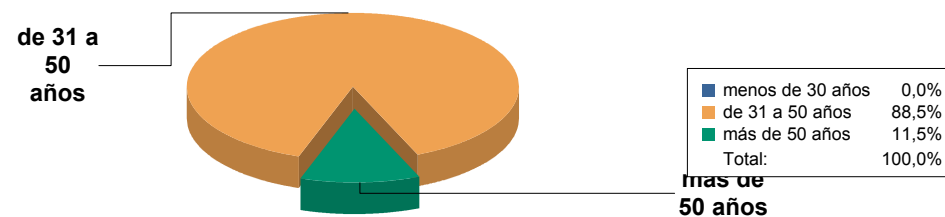
Media de experiencia docente universitaria (en nº de años): 15,12

Desviación: 8,44

Sexo



Edad



Porcentaje de asistencia de alumnos por grupo

