



Universidad Complutense de Madrid

Resultados del Cuestionario de la satisfacción del alumnado (Curso académico 2009-2010)

Centro: F. BELLAS ARTES

Titulación: GRADO EN BELLAS ARTES

Número de alumnos encuestados: 9

Pregunta	Total	1 2	3 4	5 6	7 8	9 10	Ns/Nc	No aplicable	Desviación Típica	Media	0 10
01 Grado de cumplimiento de la duración establecida de las clases diarias	9	0,00% 0,00%	0,00% 11,10%	22,20% 11,11%	0,00% 11,11%	11,11% 33,30%	0,00%	0,00%	2,31	7,44	
02 Grado de cumplimiento de los horarios de las tutorías	9	22,20% 0,00%	11,11% 0,00%	33,30% 0,00%	11,11% 0,00%	11,11% 0,00%	0,00%	11,11%	2,60	4,50	
03 Grado de coordinación de la Titulación	9	11,10% 0,00%	11,11% 0,00%	22,20% 0,00%	0,00% 0,00%	0,00% 0,00%	0,00%	55,56%	1,66	3,50	
04 Grado de cumplimiento de los programas de las asignaturas	9	0,00% 11,10%	0,00% 11,10%	22,20% 0,00%	22,22% 11,11%	11,11% 11,10%	0,00%	0,00%	2,40	6,33	
05 Grado de cumplimiento de los plazos de notificación de calificaciones	9	0,00% 0,00%	22,22% 0,00%	0,00% 11,11%	22,22% 33,33%	0,00% 11,10%	0,00%	0,00%	2,21	6,67	
06 Grado de utilidad del Campus Virtual	9	22,20% 11,10%	0,00% 0,00%	0,00% 22,22%	33,33% 11,11%	0,00% 0,00%	0,00%	0,00%	2,67	5,00	
07 Grado de utilidad de las tutorías presenciales	9	22,20% 0,00%	0,00% 0,00%	11,10% 11,11%	22,22% 11,11%	0,00% 11,10%	0,00%	11,11%	3,00	5,63	
08 Los temarios son demasiado extensos	9	22,20% 11,10%	11,11% 0,00%	11,10% 0,00%	0,00% 11,11%	0,00% 22,20%	11,11%	0,00%	3,61	5,00	
09 Existe solapamiento de contenidos entre asignaturas	9	0,00% 0,00%	11,11% 0,00%	11,10% 11,11%	11,11% 33,33%	0,00% 11,10%	0,00%	11,11%	2,03	6,88	
10 Formación recibida en relación con las competencias vinculadas a la Titulación de este curso	9	11,10% 0,00%	11,11% 33,30%	0,00% 0,00%	11,11% 11,11%	11,11% 0,00%	0,00%	11,11%	2,55	5,00	



Universidad Complutense de Madrid

Resultados del Cuestionario de la satisfacción del alumnado (Curso académico 2009-2010)

Centro: F. BELLAS ARTES

Titulación: GRADO EN BELLAS ARTES

Número de alumnos encuestados: 9

Pregunta	Total	1 2	3 4	5 6	7 8	9 10	Ns/Nc	No aplicable	Desviación Típica	Media	0 10
11 Instalaciones para la docencia (aulas de clase, salas de estudio)	9	0,00% 11,10%	22,22% 0,00%	11,10% 22,22%	33,33% 0,00%	0,00% 0,00%	0,00%	0,00%	1,85	5,11	
12 Oferta de asignaturas optativas	9	33,30% 22,20%	0,00% 11,10%	11,10% 0,00%	0,00% 11,11%	0,00% 0,00%	11,11%	0,00%	2,35	3,00	
13 Metodología docente de los/as profesores/as	9	0,00% 22,20%	0,00% 22,20%	11,10% 11,11%	22,22% 0,00%	0,00% 11,10%	0,00%	0,00%	2,44	5,22	
14 Información disponible en la WEB del Centro	9	0,00% 22,20%	0,00% 33,30%	11,10% 11,11%	11,11% 0,00%	0,00% 0,00%	0,00%	11,11%	1,64	4,25	
15 Canales para realizar quejas y sugerencias	9	33,30% 22,20%	0,00% 11,10%	11,10% 0,00%	11,11% 0,00%	11,11% 0,00%	0,00%	0,00%	2,75	3,56	
16 Oferta de movilidad (Sócrates/Erasmus, Séneca, etc.)	9	0,00% 0,00%	0,00% 0,00%	11,10% 0,00%	11,11% 11,11%	11,11% 0,00%	11,11%	44,44%	1,48	7,25	
17 Sistema de préstamo de libros	9	0,00% 0,00%	0,00% 22,20%	11,10% 11,11%	11,11% 33,33%	0,00% 0,00%	0,00%	11,11%	1,64	6,25	
18 Oferta de prácticas externas o pre-profesionales	9	0,00% 0,00%	0,00% 11,10%	11,10% 0,00%	0,00% 11,11%	0,00% 0,00%	11,11%	55,56%	1,70	5,67	
19 Distribución de tareas a lo largo del curso	9	22,20% 0,00%	22,22% 11,10%	33,30% 0,00%	11,11% 0,00%	0,00% 0,00%	0,00%	0,00%	1,87	3,78	
20 Instalaciones de apoyo a la docencia (laboratorios, talleres, aulas de informática)	9	0,00% 0,00%	11,11% 0,00%	22,20% 22,22%	22,22% 11,11%	0,00% 0,00%	0,00%	11,11%	1,45	5,88	



Universidad Complutense de Madrid

Resultados del Cuestionario de la satisfacción del alumnado (Curso académico 2009-2010)

Centro: F. BELLAS ARTES

Titulación: GRADO EN BELLAS ARTES

Número de alumnos encuestados: 9

Pregunta	Total	1 2	3 4	5 6	7 8	9 10	Ns/Nc	No aplicable	Desviación Típica	Media	0 10
21 Información que figura en la Guía Docente	9	0,00% 0,00%	0,00% 0,00%	11,10% 22,22%	0,00% 11,11%	11,11% 0,00%	0,00%	44,44%	1,47	6,80	
22 Criterios de evaluación	9	0,00% 11,10%	11,11% 22,20%	22,20% 11,11%	11,11% 0,00%	11,11% 0,00%	0,00%	0,00%	2,00	5,00	
23 Fondos bibliográficos para el estudio	9	0,00% 0,00%	11,11% 0,00%	11,10% 0,00%	11,11% 33,33%	22,22% 11,10%	0,00%	0,00%	2,06	7,44	
24 Grado de satisfacción global con la Titulación	9	11,10% 0,00%	11,11% 22,20%	11,10% 11,11%	22,22% 11,11%	0,00% 0,00%	0,00%	0,00%	2,11	5,00	



Universidad Complutense de Madrid

Resultados del Cuestionario de la satisfacción del alumnado (Curso académico 2009-2010)

Centro: F. BELLAS ARTES

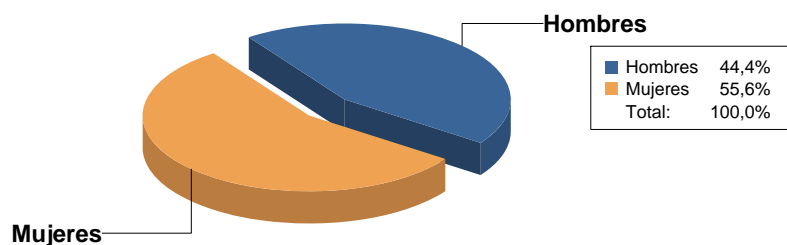
Titulación: GRADO EN BELLAS ARTES

Número de alumnos encuestados: 9

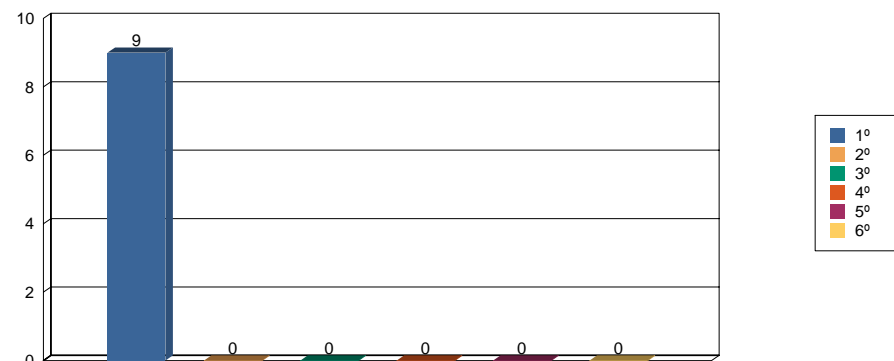
Media de edad: 18,89

Desviación: 0,99

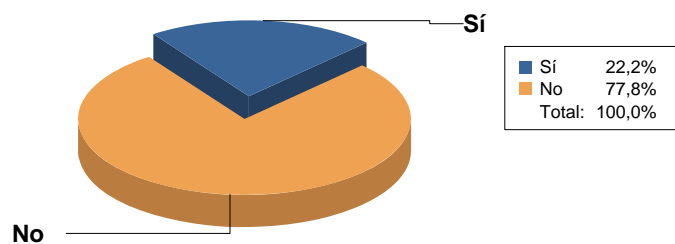
Sexo



Curso matriculado más alto



¿Desarrolla algún tipo de actividad remunerada?



Porcentaje de asistencia

