



Universidad Complutense de Madrid

Resultados del Cuestionario de la satisfacción del alumnado (Curso académico 2010-2011)

Centro: F. BELLAS ARTES

Titulación: GRADO EN BELLAS ARTES

Número de alumnos encuestados: 30

Pregunta	Total	1	3	5	7	9	Ns/Nc	No aplicable	Desviación Típica	Media	
		2	4	6	8	10					
01 1. Grado de cumplimiento de la duración establecida de las clases diarias	30	3,30% 0,00%	0,00% 3,30%	10,00% 3,33%	10,00% 30,00%	36,67% 3,30%	0,00%	0,00%	1,91	7,60	
02 2. Grado de cumplimiento de los horarios de las tutorías	30	6,70% 3,30%	6,67% 10,00%	10,00% 3,33%	16,67% 23,33%	10,00% 6,70%	0,00%	3,33%	2,55	6,24	
03 3. Grado de coordinación de la Titulación	30	6,70% 6,70%	13,33% 3,30%	3,30% 10,00%	13,33% 13,33%	13,33% 0,00%	0,00%	16,67%	2,65	5,64	
04 4. Grado de cumplimiento de los programas de las asignaturas	30	6,70% 0,00%	0,00% 6,70%	10,00% 10,00%	16,67% 23,33%	16,67% 10,00%	0,00%	0,00%	2,30	6,97	
05 5. Grado de cumplimiento de los plazos de notificación de calificaciones	30	3,30% 6,70%	6,67% 10,00%	10,00% 10,00%	23,33% 16,67%	6,67% 6,70%	0,00%	0,00%	2,36	6,10	
06 6. Grado de utilidad del Campus Virtual	30	3,30% 0,00%	3,33% 20,00%	13,30% 16,67%	0,00% 10,00%	16,67% 16,70%	0,00%	0,00%	2,51	6,57	
07 7. Grado de utilidad de las tutorías presenciales	30	6,70% 13,30%	0,00% 13,30%	10,00% 6,67%	23,33% 10,00%	6,67% 6,70%	0,00%	3,33%	2,62	5,66	
08 8. Los temarios son demasiado extensos	30	3,30% 3,30%	6,67% 0,00%	16,70% 16,67%	6,67% 10,00%	16,67% 16,70%	3,33%	0,00%	2,52	6,79	
09 9. Existe solapamiento de contenidos entre asignaturas	30	0,00% 10,00%	16,67% 13,30%	10,00% 6,67%	13,33% 16,67%	3,33% 3,30%	3,33%	3,33%	2,32	5,39	
10 10. Formación recibida en relación con las competencias vinculadas a la Titulación de este curso	30	0,00% 3,30%	10,00% 13,30%	6,70% 10,00%	16,67% 23,33%	0,00% 3,30%	0,00%	13,33%	2,06	6,00	



Universidad Complutense de Madrid

Resultados del Cuestionario de la satisfacción del alumnado (Curso académico 2010-2011)

Centro: F. BELLAS ARTES

Titulación: GRADO EN BELLAS ARTES

Número de alumnos encuestados: 30

Pregunta	Total	1	3	5	7	9	Ns/Nc	No aplicable	Desviación Típica	Media	
		2	4	6	8	10					
11 11. Instalaciones para la docencia (aulas de clase, salas de estudio)	30	3,30% 6,70%	10,00% 6,70%	10,00% 20,00%	23,33% 3,33%	13,33% 3,30%	0,00%	0,00%	2,29	5,87	
12 12. Oferta de asignaturas optativas	30	10,00% 3,30%	6,67% 20,00%	13,30% 3,33%	3,33% 6,67%	3,33% 0,00%	26,67%	3,33%	2,22	4,43	
13 13. Metodología docente de los/as profesores/as	30	0,00% 3,30%	6,67% 6,70%	20,00% 20,00%	13,33% 10,00%	13,33% 3,30%	0,00%	3,33%	1,99	6,21	
14 14. Información disponible en la WEB del Centro	30	3,30% 6,70%	0,00% 13,30%	6,70% 16,67%	23,33% 6,67%	6,67% 0,00%	0,00%	16,67%	2,06	5,76	
15 15. Canales para realizar quejas y sugerencias	30	6,70% 13,30%	16,67% 20,00%	3,30% 10,00%	3,33% 0,00%	3,33% 3,30%	3,33%	16,67%	2,25	4,08	
16 16. Sistema de préstamo de libros	30	0,00% 0,00%	3,33% 3,30%	3,30% 3,33%	6,67% 30,00%	13,33% 30,00%	0,00%	6,67%	1,84	8,21	
17 17. Distribución de tareas a lo largo del curso	30	0,00% 6,70%	0,00% 6,70%	33,30% 10,00%	16,67% 13,33%	10,00% 3,30%	0,00%	0,00%	1,94	6,13	
18 18. Instalaciones de apoyo a la docencia (laboratorios, talleres, aulas de informática)	30	0,00% 3,30%	3,33% 16,70%	16,70% 20,00%	16,67% 13,33%	6,67% 3,30%	0,00%	0,00%	1,87	6,03	
19 19. Información que figura en la Guía Docente	30	3,30% 0,00%	6,67% 0,00%	26,70% 0,00%	6,67% 3,33%	0,00% 0,00%	6,67%	46,67%	1,71	4,93	
20 20. Criterios de evaluación de las asignaturas	30	0,00% 3,30%	13,33% 10,00%	23,30% 23,33%	3,33% 13,33%	6,67% 3,30%	0,00%	0,00%	1,99	5,67	



Universidad Complutense de Madrid

Resultados del Cuestionario de la satisfacción del alumnado (Curso académico 2010-2011)

Centro: F. BELLAS ARTES

Titulación: GRADO EN BELLAS ARTES

Número de alumnos encuestados: 30

Pregunta	Total	1 2	3 4	5 6	7 8	9 10	Ns/Nc	No aplicable	Desviación Típica	Media	 0 10
21 21. Fondos bibliográficos para el estudio	30	0,00% 0,00%	0,00% 3,30%	3,30% 6,67%	26,67% 10,00%	26,67% 13,30%	0,00%	10,00%	1,55	7,89	
22 22. Satisfacción global con la Titulación	30	0,00% 3,30%	6,67% 10,00%	16,70% 20,00%	13,33% 20,00%	10,00% 0,00%	0,00%	0,00%	1,87	6,13	
23 23. Movilidad (Sócrates/Erasmus, Séneca, etc.)	30	3,30% 0,00%	0,00% 0,00%	0,00% 0,00%	0,00% 0,00%	0,00% 0,00%	33,33%	63,33%	0,00	1,00	
24 24. Prácticas externas o pre-profesionales	30	0,00% 0,00%	0,00% 0,00%	0,00% 0,00%	0,00% 0,00%	0,00% 0,00%	36,67%	63,33%	0,00	0,00	



Universidad Complutense de Madrid

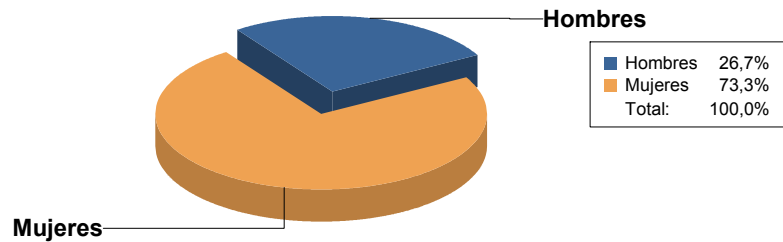
Resultados del Cuestionario de la satisfacción del alumnado (Curso académico 2010-2011)

Centro: F. BELLAS ARTES

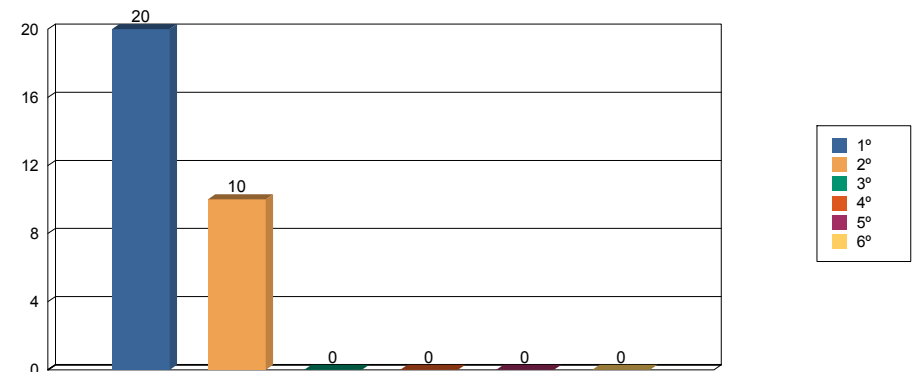
Titulación: GRADO EN BELLAS ARTES

Número de alumnos encuestados: 30

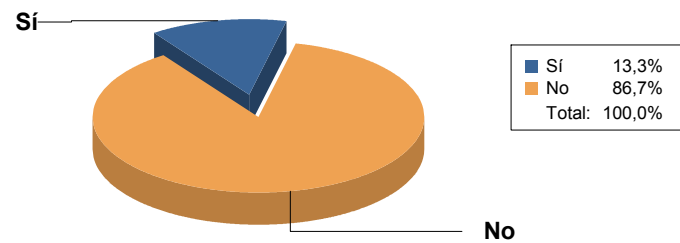
Sexo



Curso matriculado más alto



¿Desarrolla algún tipo de actividad remunerada?



Porcentaje de asistencia

