



## Universidad Complutense de Madrid

### Resultados del Cuestionario de la satisfacción del alumnado (Curso académico 2013-2014)

Centro: Facultad de Bellas Artes

Titulación: GRADO EN BELLAS ARTES

Número de alumnos encuestados: 46

Participación: 3,80%

Pregunta	Total	1	3	5	7	9	Ns/Nc	Desviación Típica	Media	
		2	4	6	8	10				
1. Nivel de cumplimiento del horario de las clases diarias	46	0,00%	6,52%	6,50%	17,39%	21,74%	0,00%	1,90	7,52	
		0,00%	2,20%	8,70%	23,91%	13,00%				
2. Nivel de cumplimiento del horario de las tutorías	46	2,20%	15,22%	21,70%	13,04%	8,70%	0,00%	2,52	6,04	
		4,30%	4,30%	8,70%	8,70%	13,00%				
3. Nivel de cumplimiento de los programas de las asignaturas	46	2,20%	6,52%	21,70%	19,57%	15,22%	0,00%	2,16	6,39	
		2,20%	6,50%	6,52%	15,22%	4,30%				
4. Nivel de cumplimiento de los plazos de notificación de calificaciones	46	2,20%	8,70%	15,20%	8,70%	21,74%	0,00%	2,52	6,91	
		4,30%	2,20%	4,35%	19,57%	13,00%				
5. Grado de utilidad del Campus Virtual	46	2,20%	4,35%	10,90%	4,35%	23,91%	0,00%	2,51	6,50	
		8,70%	6,50%	17,39%	15,22%	6,50%				
6. Grado de utilidad de las tutorías presenciales	46	4,30%	2,17%	19,60%	8,70%	19,57%	0,00%	2,37	6,80	
		2,20%	4,30%	10,87%	17,39%	10,90%				
7. Los contenidos de las asignaturas están organizados	46	2,20%	10,87%	17,40%	17,39%	10,87%	0,00%	2,23	6,20	
		4,30%	2,20%	13,04%	17,39%	4,30%				
8. Nivel de solapamiento de contenidos entre asignaturas	46	4,30%	10,87%	19,60%	13,04%	4,35%	0,00%	2,06	5,70	
		0,00%	13,00%	15,22%	17,39%	2,20%				
9. Formación recibida en relación con las competencias vinculadas a la Titulación	46	0,00%	8,70%	17,40%	17,39%	8,70%	0,00%	2,44	5,65	
		13,00%	15,20%	2,17%	10,87%	6,50%				
10. Instalaciones para impartir la docencia (aulas de clase, salas de estudio)	46	8,70%	10,87%	17,40%	15,22%	10,87%	0,00%	2,28	5,15	
		4,30%	15,20%	13,04%	4,35%	0,00%				



## Universidad Complutense de Madrid

### Resultados del Cuestionario de la satisfacción del alumnado (Curso académico 2013-2014)

Centro: Facultad de Bellas Artes

Titulación: GRADO EN BELLAS ARTES

Número de alumnos encuestados: 46 Participación: 3,80%

Pregunta	Total	1	3	5	7	9	Ns/Nc	Desviación Típica	Media	
		2	4	6	8	10				
11. Metodología docente del profesorado	46	0,00% 8,70%	10,87% 13,00%	23,90% 15,22%	8,70% 8,70%	4,35% 6,50%	0,00%	2,17	5,48	
12. Información disponible en la WEB del Centro	46	6,50% 8,70%	8,70% 10,90%	17,40% 10,87%	6,52% 10,87%	17,39% 2,20%	0,00%	2,58	5,57	
13. Canales para realizar quejas y sugerencias	45	10,90% 15,20%	15,22% 4,30%	13,00% 10,87%	8,70% 10,87%	8,70% 0,00%	2,17%	2,58	4,71	
14. Servicio Biblioteca	46	0,00% 2,20%	0,00% 0,00%	2,20% 6,52%	15,22% 21,74%	28,26% 23,90%	0,00%	1,60	8,28	
15. Distribución de tareas a lo largo del curso	45	6,50% 2,20%	13,04% 10,90%	8,70% 19,57%	10,87% 19,57%	2,17% 4,30%	2,17%	2,33	5,62	
16. Instalaciones y recursos de apoyo a la docencia (laboratorios, talleres, aulas de informática, proyectores)	46	6,50% 6,50%	17,39% 17,40%	6,50% 6,52%	17,39% 13,04%	6,52% 2,20%	0,00%	2,45	5,20	
17. Utilidad de los contenidos en la Guía Docente	45	2,20% 6,50%	10,87% 13,00%	15,20% 26,09%	13,04% 0,00%	8,70% 2,20%	2,17%	2,05	5,36	
18. Criterios de evaluación de las asignaturas	45	6,50% 4,30%	8,70% 13,00%	19,60% 13,04%	13,04% 13,04%	4,35% 2,20%	2,17%	2,22	5,38	
19. Satisfacción global con la Titulación	46	4,30% 10,90%	6,52% 13,00%	15,20% 6,52%	17,39% 13,04%	6,52% 6,50%	0,00%	2,51	5,63	
20. Movilidad (Sócrates/Erasmus, Séneca, etc.)	8	2,20% 0,00%	2,17% 0,00%	0,00% 2,17%	0,00% 4,35%	0,00% 6,50%	82,61%	3,20	7,00	



## Universidad Complutense de Madrid

### Resultados del Cuestionario de la satisfacción del alumnado (Curso académico 2013-2014)

Centro: Facultad de Bellas Artes

Titulación: GRADO EN BELLAS ARTES

Número de alumnos encuestados: 46

Participación: 3,80%

Pregunta	Total	1 2	3 4	5 6	7 8	9 10	Ns/Nc	Desviación Típica	Media	 0 10
21. Prácticas externas o pre-profesionales	3	4,30% 0,00%	0,00% 0,00%	2,20% 0,00%	0,00% 0,00%	0,00% 0,00%	93,48%	1,89	2,33	



# Universidad Complutense de Madrid

## Resultados del Cuestionario de la satisfacción del alumnado (Curso académico 2013-2014)

Centro: Facultad de Bellas Artes

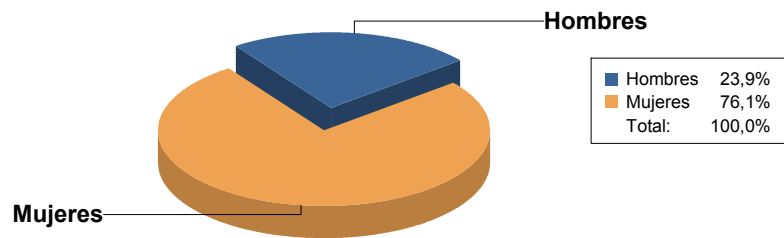
Titulación: GRADO EN BELLAS ARTES

Número de alumnos encuestados: 46

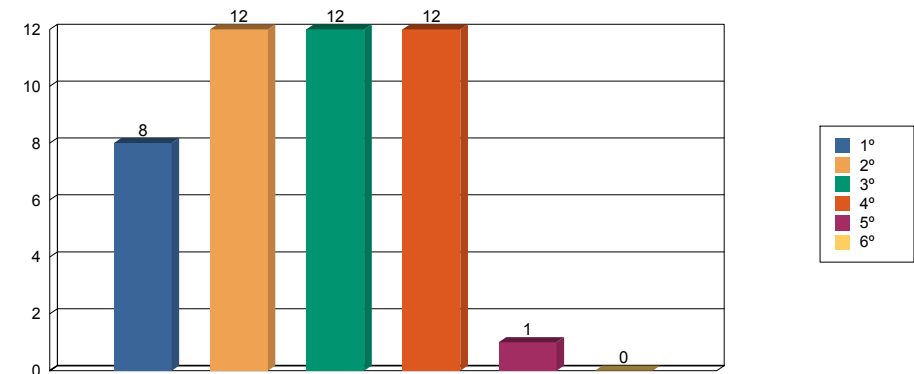
Media de edad: 25,44

Desviación: 10,11

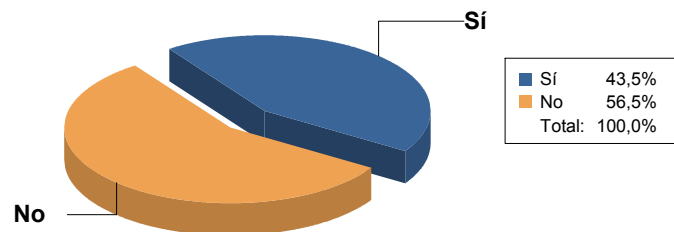
### Sexo



### Curso matriculado más alto



### ¿Desarrolla algún tipo de actividad remunerada?



### Porcentaje de asistencia

