



Universidad Complutense de Madrid

Resultados del Cuestionario de la satisfacción del alumnado (Curso académico 2014-2015)

Centro: Facultad de Bellas Artes

Titulación: GRADO EN BELLAS ARTES

Número de alumnos encuestados: 33

Participación: 2,81%

Pregunta	Total	1	3	5	7	9	Ns/Nc	Desviación Típica	Media	
		2	4	6	8	10				
1. Nivel de cumplimiento del horario de las clases diarias	33	3,00% 0,00%	0,00% 9,10%	12,10% 9,09%	18,18% 9,09%	24,24% 15,20%	0,00%	2,20	7,24	
2. Nivel de cumplimiento del horario de las tutorías	33	6,10% 6,10%	3,03% 0,00%	12,10% 9,09%	6,06% 27,27%	18,18% 12,10%	0,00%	2,61	6,88	
3. Nivel de cumplimiento de los programas de las asignaturas	33	3,00% 3,00%	0,00% 3,00%	9,10% 9,09%	18,18% 18,18%	27,27% 9,10%	0,00%	2,14	7,30	
4. Nivel de cumplimiento de los plazos de notificación de calificaciones	33	3,00% 6,10%	3,03% 9,10%	15,20% 3,03%	15,15% 15,15%	18,18% 12,10%	0,00%	2,53	6,67	
5. Grado de utilidad del Campus Virtual	33	12,10% 6,10%	6,06% 3,00%	18,20% 15,15%	6,06% 15,15%	6,06% 12,10%	0,00%	2,82	5,76	
6. Grado de utilidad de las tutorías presenciales	31	3,00% 0,00%	3,03% 0,00%	27,30% 6,06%	12,12% 15,15%	12,12% 15,20%	6,06%	2,24	6,94	
7. Los contenidos de las asignaturas están organizados	33	6,10% 0,00%	0,00% 3,00%	21,20% 24,24%	9,09% 12,12%	9,09% 15,20%	0,00%	2,29	6,64	
8. Nivel de solapamiento de contenidos entre asignaturas	32	3,00% 3,00%	3,03% 6,10%	21,20% 15,15%	15,15% 6,06%	21,21% 3,00%	3,03%	2,19	6,34	
9. Formación recibida en relación con las competencias vinculadas a la Titulación	31	3,00% 6,10%	6,06% 9,10%	9,10% 21,21%	9,09% 12,12%	18,18% 0,00%	6,06%	2,29	6,03	
10. Instalaciones para impartir la docencia (aulas de clase, salas de estudio)	33	3,00% 3,00%	9,09% 6,10%	21,20% 3,03%	27,27% 9,09%	15,15% 3,00%	0,00%	2,23	6,15	



Universidad Complutense de Madrid

Resultados del Cuestionario de la satisfacción del alumnado (Curso académico 2014-2015)

Centro: Facultad de Bellas Artes

Titulación: GRADO EN BELLAS ARTES

Número de alumnos encuestados: 33

Participación: 2,81%

Pregunta	Total	1	3	5	7	9	Ns/Nc	Desviación Típica	Media	
		2	4	6	8	10				
11. Metodología docente del profesorado	33	6,10% 0,00%	6,06% 6,10%	21,20% 15,15%	12,12% 15,15%	18,18% 0,00%	0,00%	2,20	6,15	
12. Información disponible en la WEB del Centro	33	3,00% 6,10%	9,09% 15,20%	18,20% 6,06%	15,15% 12,12%	12,12% 3,00%	0,00%	2,34	5,73	
13. Canales para realizar quejas y sugerencias	33	9,10% 6,10%	3,03% 18,20%	27,30% 9,09%	6,06% 9,09%	12,12% 0,00%	0,00%	2,32	5,18	
14. Servicio Biblioteca	32	3,00% 0,00%	0,00% 0,00%	9,10% 6,06%	12,12% 15,15%	27,27% 24,20%	3,03%	2,01	8,03	
15. Distribución de tareas a lo largo del curso	32	9,10% 6,10%	0,00% 9,10%	15,20% 21,21%	18,18% 6,06%	9,09% 3,00%	3,03%	2,35	5,66	
16. Instalaciones y recursos de apoyo a la docencia (laboratorios, talleres, aulas de informática, proyectores)	33	3,00% 3,00%	12,12% 18,20%	15,20% 15,15%	18,18% 9,09%	6,06% 0,00%	0,00%	1,98	5,39	
17. Utilidad de los contenidos en la Guía Docente	32	6,10% 6,10%	3,03% 12,10%	30,30% 12,12%	9,09% 3,03%	15,15% 0,00%	3,03%	2,22	5,41	
18. Criterios de evaluación de las asignaturas	32	6,10% 6,10%	3,03% 3,00%	24,20% 24,24%	12,12% 9,09%	3,03% 6,10%	3,03%	2,21	5,69	
19. Satisfacción global con la Titulación	31	6,10% 3,00%	3,03% 6,10%	18,20% 18,18%	18,18% 3,03%	18,18% 0,00%	6,06%	2,22	5,97	
20. Movilidad (Sócrates/Erasmus, Séneca, etc.)	3	3,00% 3,00%	0,00% 0,00%	3,00% 0,00%	0,00% 0,00%	0,00% 0,00%	90,91%	1,70	2,67	



Universidad Complutense de Madrid

Resultados del Cuestionario de la satisfacción del alumnado (Curso académico 2014-2015)

Centro: Facultad de Bellas Artes

Titulación: GRADO EN BELLAS ARTES

Número de alumnos encuestados: 33

Participación: 2,81%

Pregunta	Total	1	3	5	7	9	Ns/Nc	Desviación Típica	Media	 0 10
		2	4	6	8	10				
21. Prácticas externas o pre-profesionales	4	0,00%	0,00%	3,00%	0,00%	0,00%	87,88%	2,17	5,25	
		3,00%	0,00%	3,03%	3,03%	0,00%				



Universidad Complutense de Madrid

Resultados del Cuestionario de la satisfacción del alumnado (Curso académico 2014-2015)

Centro: Facultad de Bellas Artes

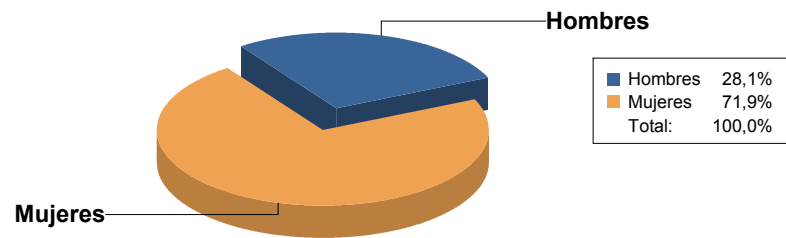
Titulación: GRADO EN BELLAS ARTES

Número de alumnos encuestados: 33

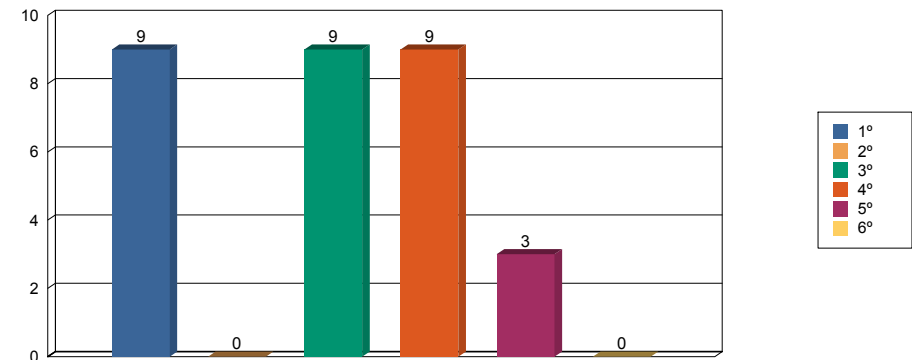
Media de edad: 23,50

Desviación: 8,53

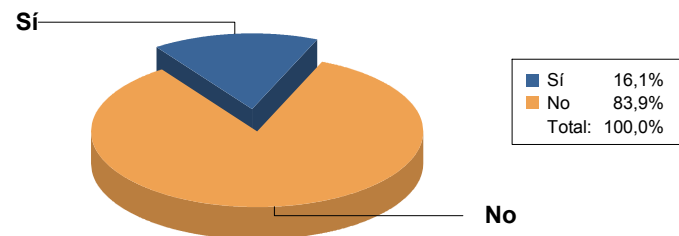
Sexo



Curso matriculado más alto



¿Desarrolla algún tipo de actividad remunerada?



Porcentaje de asistencia

