



Universidad Complutense de Madrid

Resultados del Cuestionario de la satisfacción del pdi (Curso académico 2014-2015)

Centro: Facultad de Bellas Artes

Titulación: GRADO EN BELLAS ARTES

Número de encuestados: 25 Participación: 23,15% (Cálculo basado en datos aproximados)

Pregunta	Total	1 2	3 4	5 6	7 8	9 10	Ns/Nc	Desviación Típica	Media	 0 10
1. Su formación académica tiene relación con la/s asignatura/s que imparte	25	0,00% 4,00%	4,00% 0,00%	0,00% 4,00%	0,00% 8,00%	40,00% 40,00%	0,00%	2,03	8,68	
2. Fondos bibliográficos para el estudio	25	0,00% 4,00%	0,00% 8,00%	0,00% 0,00%	16,00% 28,00%	28,00% 16,00%	0,00%	1,95	7,88	
3. Se tiene en cuenta la formación del profesorado en la asignación de docencia	25	12,00% 4,00%	4,00% 8,00%	4,00% 12,00%	12,00% 8,00%	20,00% 16,00%	0,00%	2,99	6,44	
4. Distribución de la carga docente entre clases teóricas y prácticas	25	0,00% 0,00%	8,00% 0,00%	12,00% 4,00%	12,00% 24,00%	24,00% 16,00%	0,00%	2,02	7,60	
5. Metodologías docentes	25	0,00% 0,00%	4,00% 8,00%	4,00% 8,00%	12,00% 24,00%	28,00% 12,00%	0,00%	1,92	7,60	
6. Mecanismos de coordinación de esta Titulación	25	4,00% 4,00%	4,00% 4,00%	16,00% 16,00%	12,00% 24,00%	16,00% 0,00%	0,00%	2,17	6,36	
7. Apoyo del Centro en las tareas de gestión de la actividad docente	25	8,00% 0,00%	4,00% 0,00%	12,00% 4,00%	20,00% 24,00%	20,00% 8,00%	0,00%	2,41	6,96	
8. Instalaciones y recursos didácticos para impartir la docencia	25	0,00% 4,00%	8,00% 12,00%	8,00% 8,00%	12,00% 24,00%	20,00% 4,00%	0,00%	2,24	6,64	
9. Aprovechamiento de las tutorías por los/as alumnos/as	25	4,00% 0,00%	4,00% 0,00%	20,00% 16,00%	12,00% 16,00%	16,00% 12,00%	0,00%	2,21	6,88	
10. Grado de implicación del alumnado	25	0,00% 0,00%	0,00% 4,00%	4,00% 16,00%	20,00% 20,00%	32,00% 4,00%	0,00%	1,47	7,60	



Universidad Complutense de Madrid

Resultados del Cuestionario de la satisfacción del pdi (Curso académico 2014-2015)

Centro: Facultad de Bellas Artes

Titulación: GRADO EN BELLAS ARTES

Número de encuestados: 25 Participación: 23,15% (Cálculo basado en datos aproximados)

Pregunta	Total	1 2	3 4	5 6	7 8	9 10	Ns/Nc	Desviación Típica	Media	 0 10
11. Utilidad del Campus Virtual para la actividad docente	24	0,00% 0,00%	0,00% 8,00%	4,00% 8,00%	24,00% 4,00%	24,00% 24,00%	4,00%	1,88	7,88	
12. Colaboración del PAS	25	4,00% 8,00%	0,00% 8,00%	8,00% 12,00%	20,00% 16,00%	12,00% 12,00%	0,00%	2,48	6,60	
13. Organización de los horarios docentes de las diferentes asignaturas	25	0,00% 16,00%	4,00% 0,00%	8,00% 12,00%	8,00% 16,00%	28,00% 8,00%	0,00%	2,65	6,72	
14. Satisfacción con la actividad docente desarrollada	25	0,00% 0,00%	4,00% 0,00%	4,00% 4,00%	12,00% 20,00%	40,00% 16,00%	0,00%	1,62	8,20	



Universidad Complutense de Madrid

Resultados del Cuestionario de la satisfacción del pdi (Curso académico 2014-2015)

Centro: Facultad de Bellas Artes

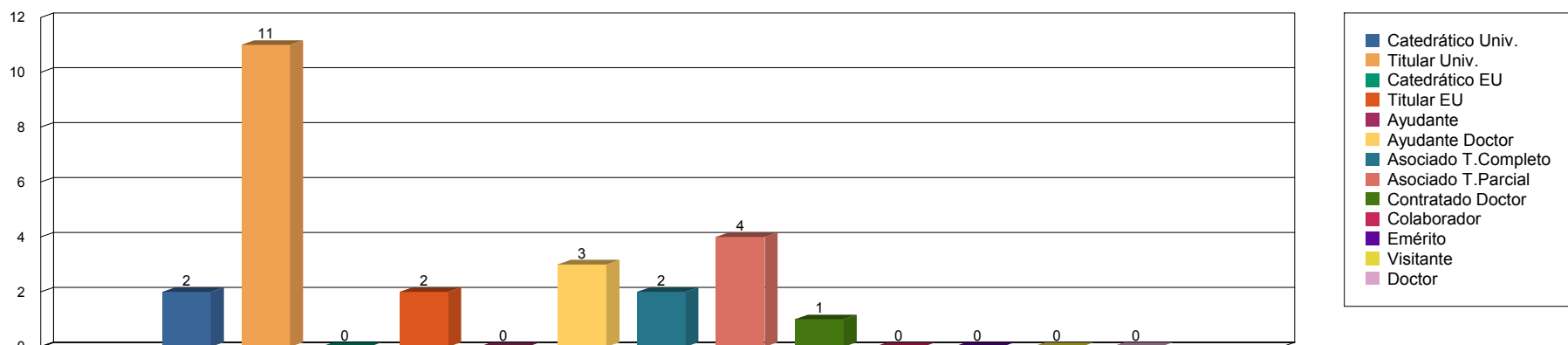
Titulación: GRADO EN BELLAS ARTES

Número de encuestados: 25

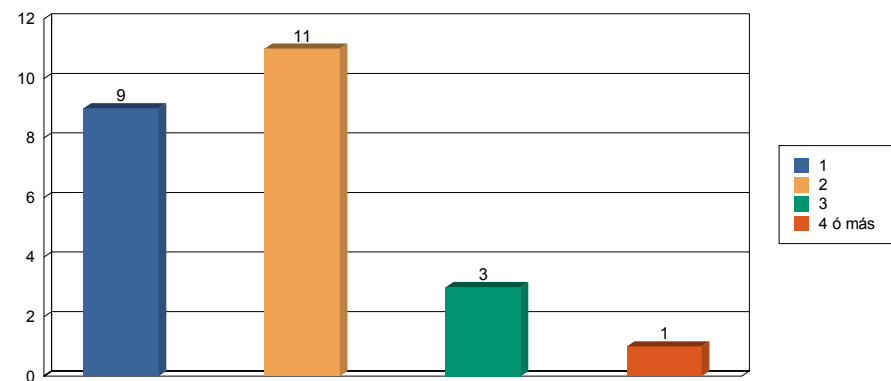
Media de experiencia docente universitaria (en nº de años): 15,96

Desviación: 10,31

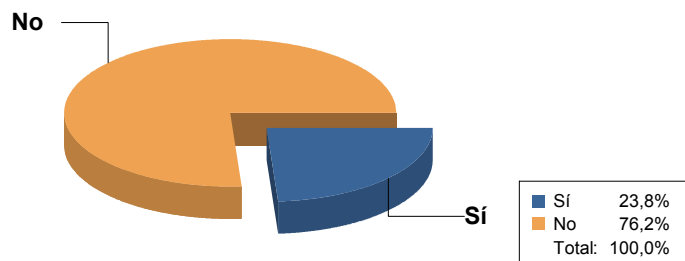
Categoría



Nº de titulaciones del EEES en las que imparte docencia



Interino





Universidad Complutense de Madrid

Resultados del Cuestionario de la satisfacción del pdi (Curso académico 2014-2015)

Centro: Facultad de Bellas Artes

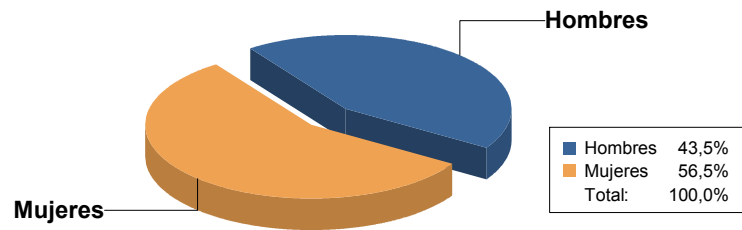
Titulación: GRADO EN BELLAS ARTES

Número de encuestados: 25

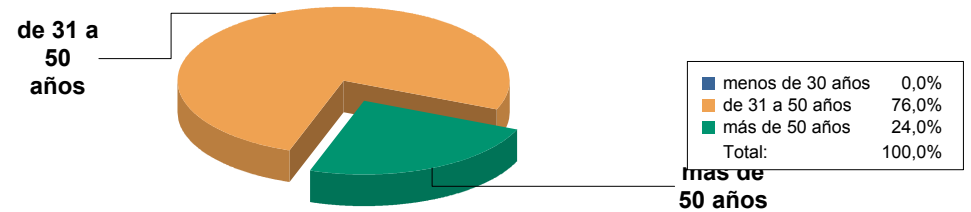
Media de experiencia docente universitaria (en nº de años): 15,96

Desviación: 10,31

Sexo



Edad



Porcentaje de asistencia de alumnos por grupo

