



Universidad Complutense de Madrid

Resultados del Cuestionario de la satisfacción del pdi (Curso académico 2014-2015)

Centro: Facultad de Bellas Artes

Titulación: MÁSTER EN EDUCACIÓN ARTÍSTICA EN INSTITUCIONES SOCIALES Y CULTURALES

Número de encuestados: 2 Participación: 20,00% (Cálculo basado en datos aproximados)

Pregunta	Total	1 2	3 4	5 6	7 8	9 10	Ns/Nc	Desviación Típica	Media	▯▯▯▯▯▯▯▯▯▯▯▯▯▯▯▯▯▯ 0 10
1. Su formación académica tiene relación con la/s asignatura/s que imparte	2	0,00% 0,00%	0,00% 0,00%	0,00% 0,00%	0,00% 0,00%	100,00% 0,00%	0,00%	0,00	9,00	▯▯▯▯▯▯▯▯▯▯▯▯▯▯▯▯▯▯
2. Fondos bibliográficos para el estudio	2	0,00% 0,00%	0,00% 0,00%	0,00% 0,00%	50,00% 0,00%	50,00% 0,00%	0,00%	1,00	8,00	▯▯▯▯▯▯▯▯▯▯▯▯▯▯▯▯▯▯
3. Se tiene en cuenta la formación del profesorado en la asignación de docencia	2	0,00% 0,00%	0,00% 0,00%	0,00% 0,00%	0,00% 0,00%	50,00% 50,00%	0,00%	0,50	9,50	▯▯▯▯▯▯▯▯▯▯▯▯▯▯▯▯▯▯
4. Distribución de la carga docente entre clases teóricas y prácticas	2	0,00% 0,00%	0,00% 0,00%	0,00% 0,00%	0,00% 50,00%	50,00% 0,00%	0,00%	0,50	8,50	▯▯▯▯▯▯▯▯▯▯▯▯▯▯▯▯▯▯
5. Metodologías docentes	2	0,00% 0,00%	0,00% 0,00%	0,00% 0,00%	0,00% 50,00%	0,00% 50,00%	0,00%	1,00	9,00	▯▯▯▯▯▯▯▯▯▯▯▯▯▯▯▯▯▯
6. Mecanismos de coordinación de esta Titulación	2	0,00% 0,00%	0,00% 0,00%	0,00% 0,00%	0,00% 0,00%	50,00% 50,00%	0,00%	0,50	9,50	▯▯▯▯▯▯▯▯▯▯▯▯▯▯▯▯▯▯
7. Apoyo del Centro en las tareas de gestión de la actividad docente	2	0,00% 0,00%	0,00% 0,00%	0,00% 0,00%	0,00% 0,00%	50,00% 50,00%	0,00%	0,50	9,50	▯▯▯▯▯▯▯▯▯▯▯▯▯▯▯▯▯▯
8. Instalaciones y recursos didácticos para impartir la docencia	2	0,00% 0,00%	0,00% 0,00%	0,00% 0,00%	0,00% 50,00%	0,00% 50,00%	0,00%	1,00	9,00	▯▯▯▯▯▯▯▯▯▯▯▯▯▯▯▯▯▯
9. Aprovechamiento de las tutorías por los/as alumnos/as	2	0,00% 0,00%	0,00% 0,00%	0,00% 0,00%	0,00% 50,00%	50,00% 0,00%	0,00%	0,50	8,50	▯▯▯▯▯▯▯▯▯▯▯▯▯▯▯▯▯▯
10. Grado de implicación del alumnado	2	0,00% 0,00%	0,00% 0,00%	0,00% 0,00%	50,00% 50,00%	0,00% 0,00%	0,00%	0,50	7,50	▯▯▯▯▯▯▯▯▯▯▯▯▯▯▯▯▯▯



Universidad Complutense de Madrid

Resultados del Cuestionario de la satisfacción del pdi (Curso académico 2014-2015)

Centro: Facultad de Bellas Artes

Titulación: MÁSTER EN EDUCACIÓN ARTÍSTICA EN INSTITUCIONES SOCIALES Y CULTURALES

Número de encuestados: 2 Participación: 20,00% (Cálculo basado en datos aproximados)

Pregunta	Total	1	3	5	7	9	Ns/Nc	Desviación Típica	Media	
		2	4	6	8	10				
11. Utilidad del Campus Virtual para la actividad docente	2	0,00%	0,00%	0,00%	0,00%	50,00%	0,00%	0,50	9,50	
		0,00%	0,00%	0,00%	0,00%	50,00%				
12. Colaboración del PAS	2	0,00%	0,00%	0,00%	0,00%	50,00%	0,00%	0,50	8,50	
		0,00%	0,00%	0,00%	50,00%	0,00%				
13. Organización de los horarios docentes de las diferentes asignaturas	2	0,00%	0,00%	0,00%	0,00%	50,00%	0,00%	0,50	8,50	
		0,00%	0,00%	0,00%	50,00%	0,00%				
14. Satisfacción con la actividad docente desarrollada	2	0,00%	0,00%	0,00%	0,00%	0,00%	0,00%	1,00	9,00	
		0,00%	0,00%	0,00%	50,00%	50,00%				



Universidad Complutense de Madrid

Resultados del Cuestionario de la satisfacción del pdi (Curso académico 2014-2015)

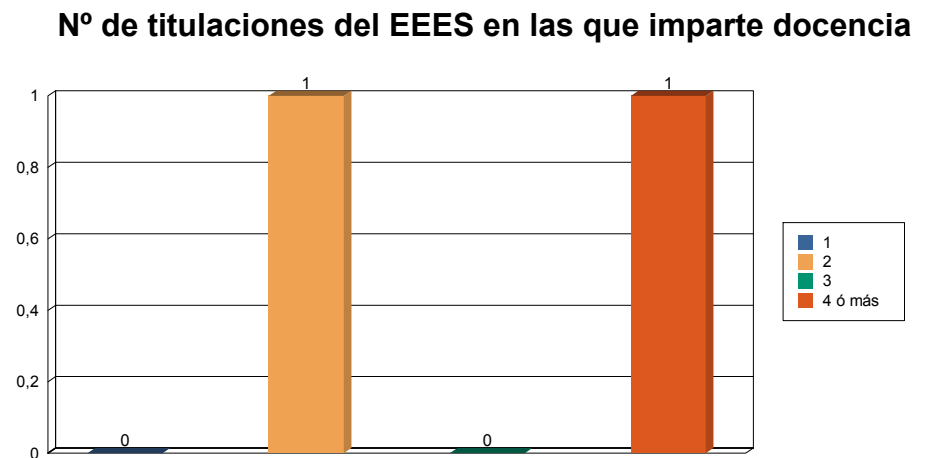
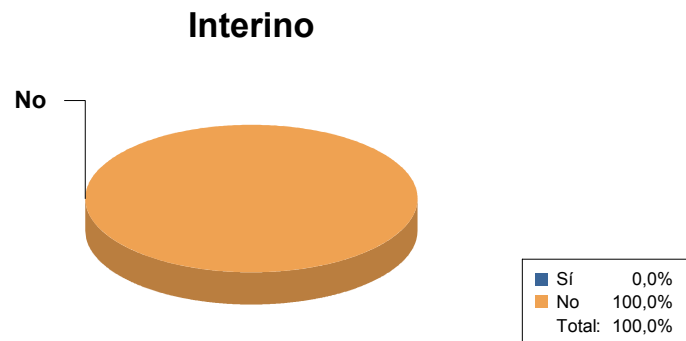
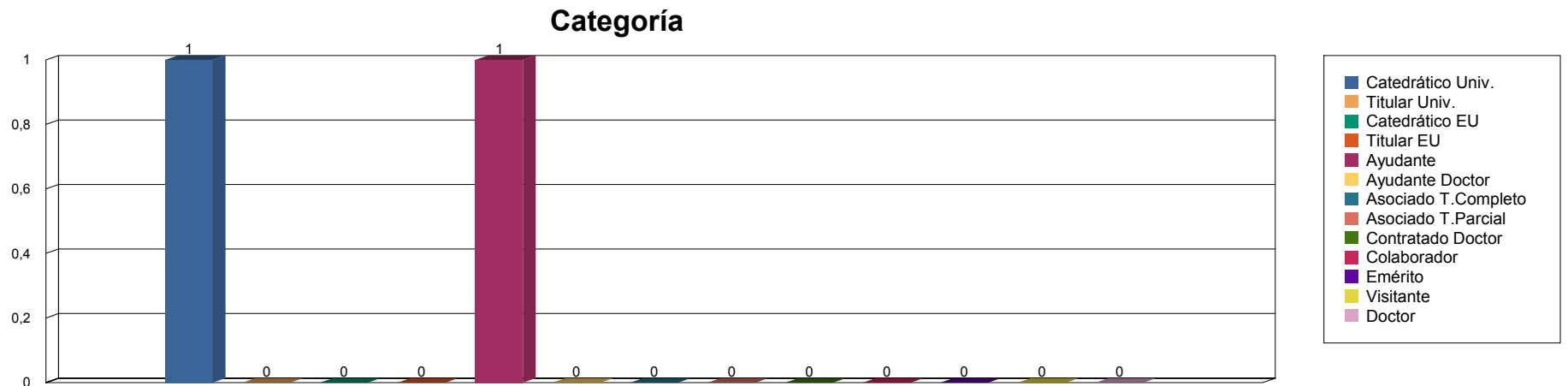
Centro: Facultad de Bellas Artes

Titulación: MÁSTER EN EDUCACIÓN ARTÍSTICA EN INSTITUCIONES SOCIALES Y CULTURALES

Número de encuestados: 2

Media de experiencia docente universitaria (en nº de años): 18,00

Desviación: 8,00





Universidad Complutense de Madrid

Resultados del Cuestionario de la satisfacción del pdi (Curso académico 2014-2015)

Centro: Facultad de Bellas Artes

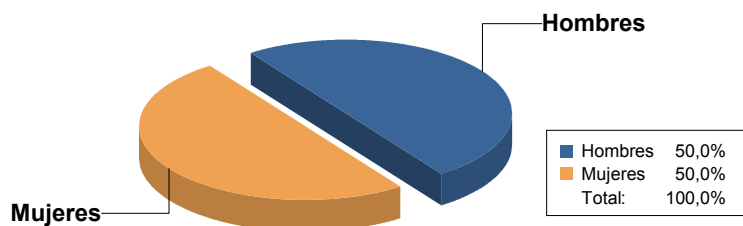
Titulación: MÁSTER EN EDUCACIÓN ARTÍSTICA EN INSTITUCIONES SOCIALES Y CULTURALES

Número de encuestados: 2

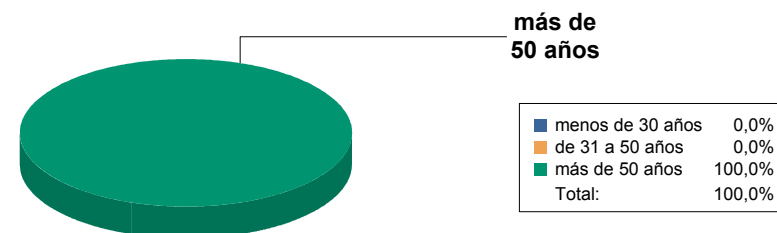
Media de experiencia docente universitaria (en nº de años): 18,00

Desviación: 8,00

Sexo



Edad



Porcentaje de asistencia de alumnos por grupo

