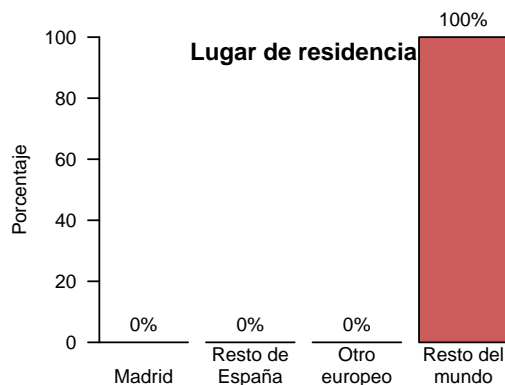
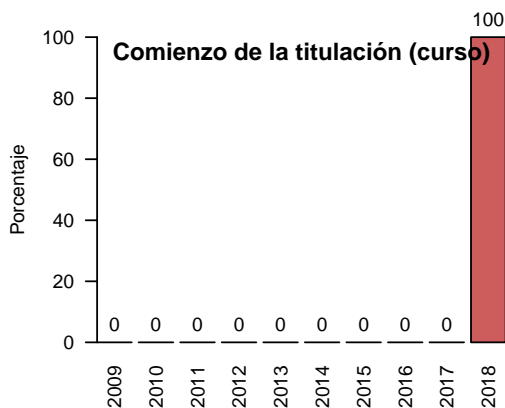
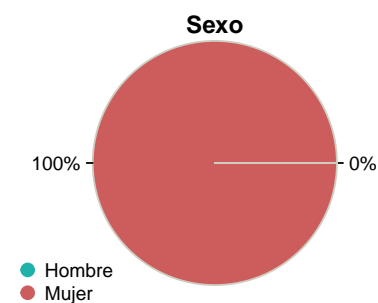
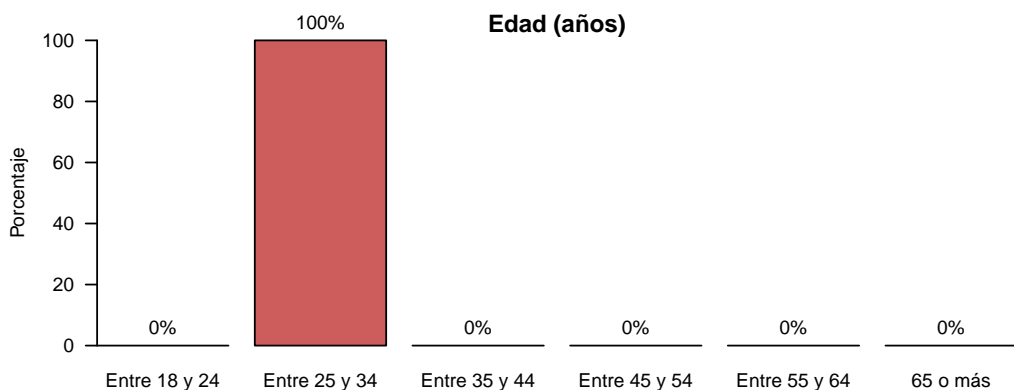


## Resultados de las Encuestas de Satisfacción de Egresados del curso 2018-2019 (2019-2020)

### Facultad de Bellas Artes Máster en Diseño

#### Características de la muestra

Total de encuestados: 2 (porcentaje de participación: 13.33%)

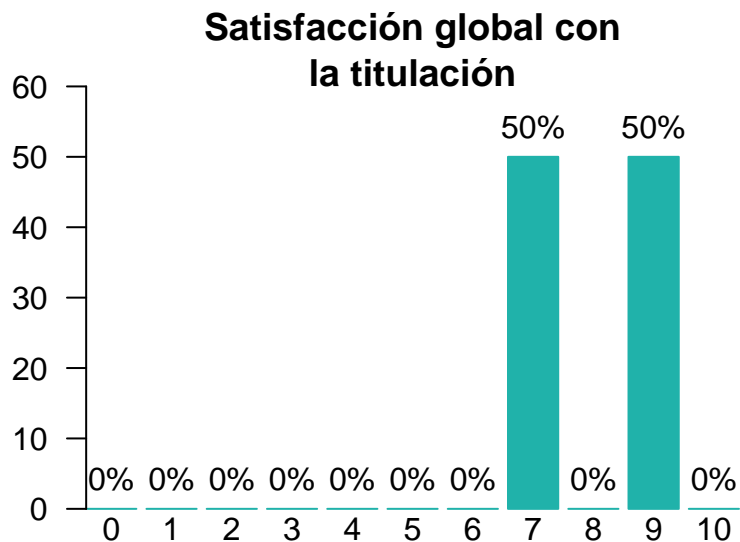


#### La estancia influyó en encontrar empleo

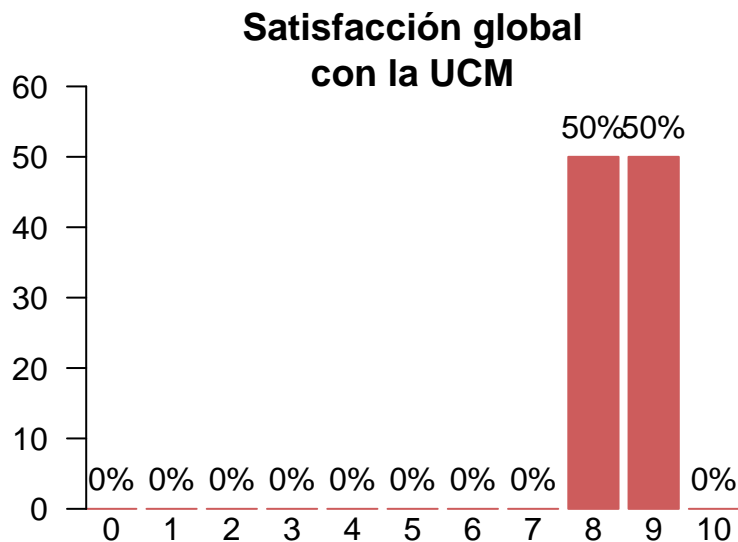
No hay datos



Satisfacción global con la titulación y con la UCM



Media = 8.00 | Mediana = 8.00 | Desv. típ. = 1.41



Media = 8.50 | Mediana = 8.50 | Desv. típ. = 0.707

Satisfacción global por características de la muestra

		Media		Mediana		Desviación típica	
		Titulación	UCM	Titulación	UCM	Titulación	UCM
Residencia	Extracomunitario	8	8.5	8	8.5	1.41	0.707
Movilidad	No	8	8.5	8	8.5	1.41	0.707
Sexo	Mujer	8	8.5	8	8.5	1.41	0.707
Edad	Entre 25 y 34	8	8.5	8	8.5	1.41	0.707
Elección de la UCM	Por el prestigio de la UCM	7	8	7	8	-	-
	Otro	9	9	9	9	-	-

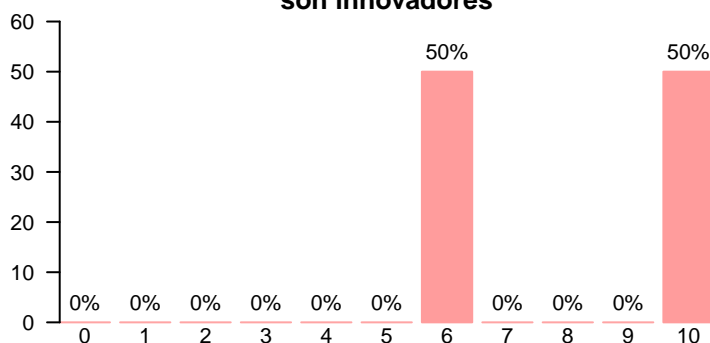
## Asignaturas de la titulación

**Permiten alcanzar los objetivos propuestos**



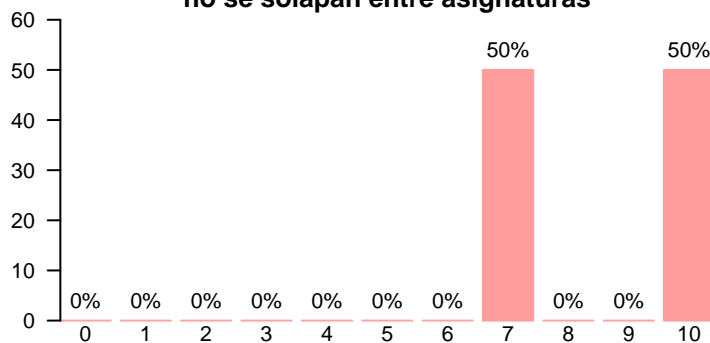
Media = 8.50 | Mediana = 8.50 | Desv. típ. = 2.12

**Los contenidos son innovadores**



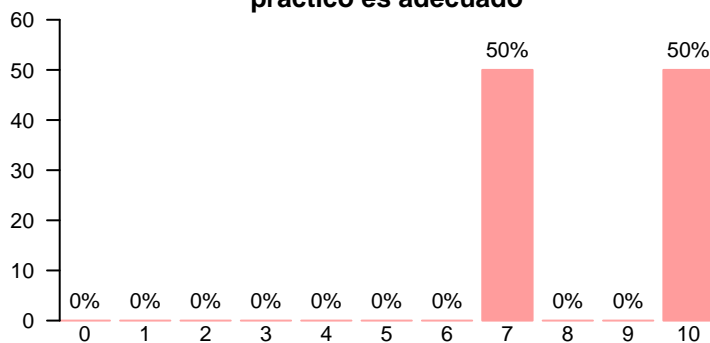
Media = 8.00 | Mediana = 8.00 | Desv. típ. = 2.83

**Los contenidos están organizados y no se solapan entre asignaturas**



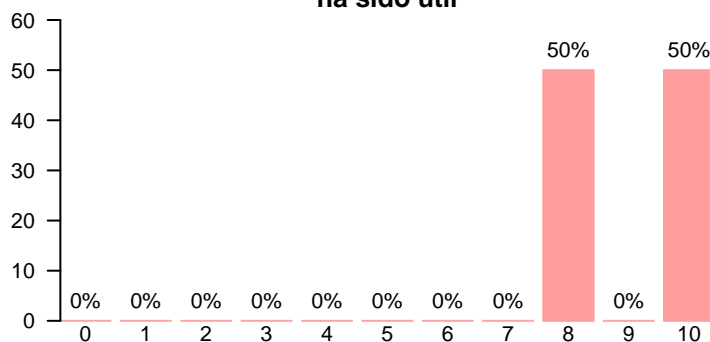
Media = 8.50 | Mediana = 8.50 | Desv. típ. = 2.12

**El componente práctico es adecuado**



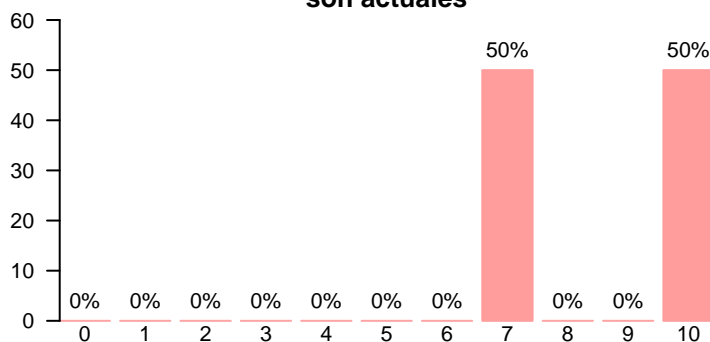
Media = 8.50 | Mediana = 8.50 | Desv. típ. = 2.12

**El trabajo no presencial ha sido útil**



Media = 9.00 | Mediana = 9.00 | Desv. típ. = 1.41

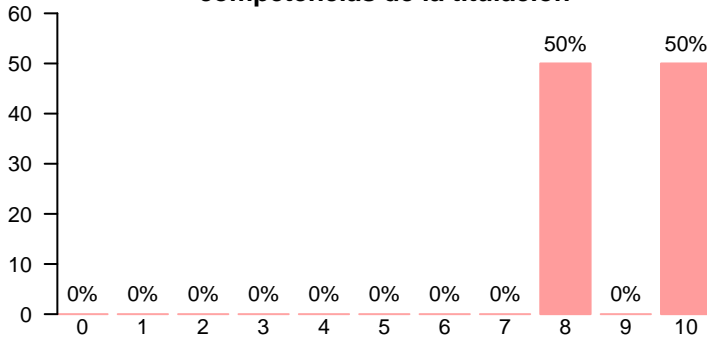
**Los materiales ofrecidos son actuales**



Media = 8.50 | Mediana = 8.50 | Desv. típ. = 2.12

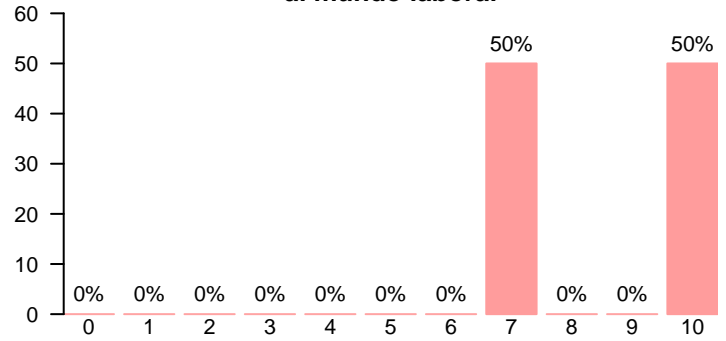
Formación recibida

**Está relacionada con las competencias de la titulación**



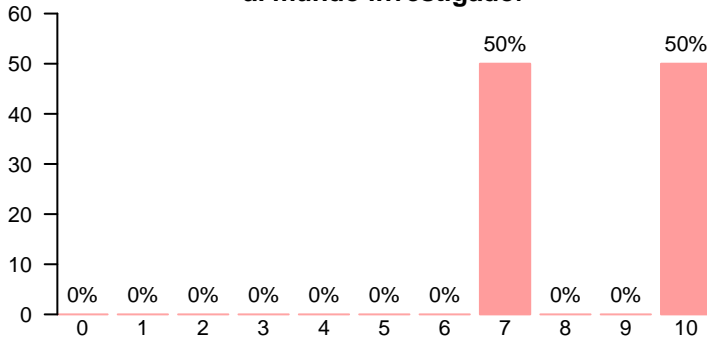
Media = 9.00 | Mediana = 9.00 | Desv. típ. = 1.41

**Posibilita el acceso al mundo laboral**



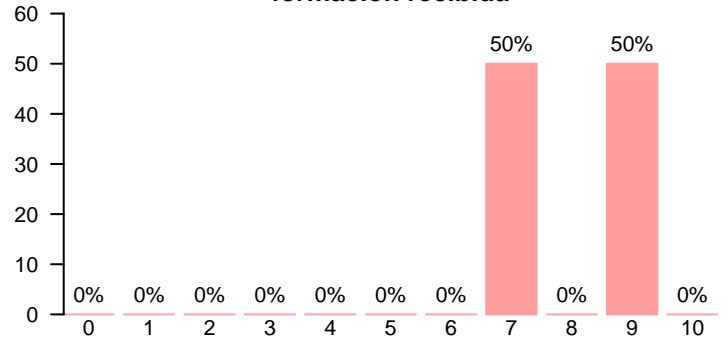
Media = 8.50 | Mediana = 8.50 | Desv. típ. = 2.12

**Posibilita el acceso al mundo investigador**



Media = 8.50 | Mediana = 8.50 | Desv. típ. = 2.12

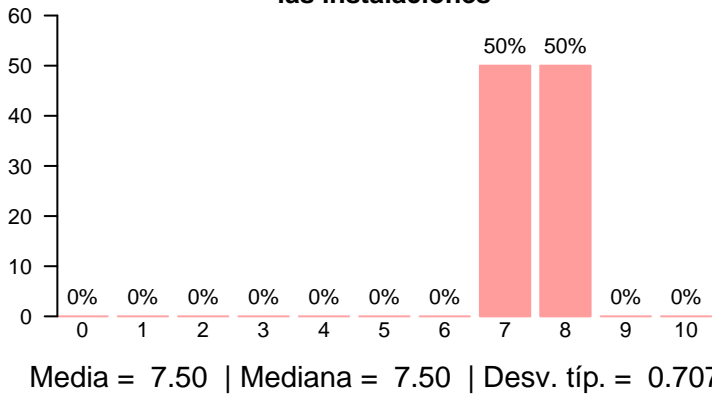
**Satisfacción con la formación recibida**



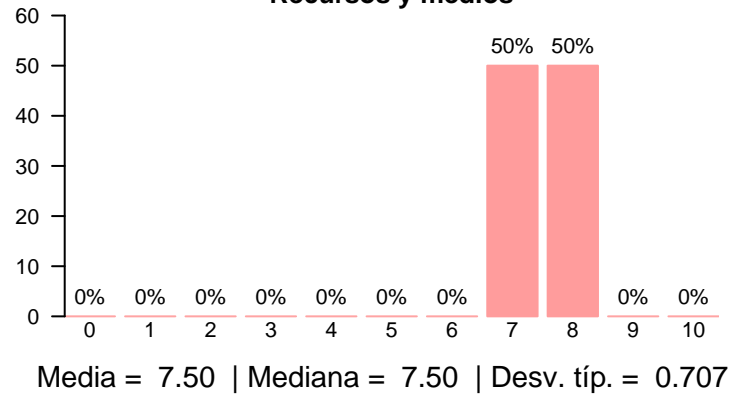
Media = 8.00 | Mediana = 8.00 | Desv. típ. = 1.41

Recursos, gestión, y otros aspectos de la titulación

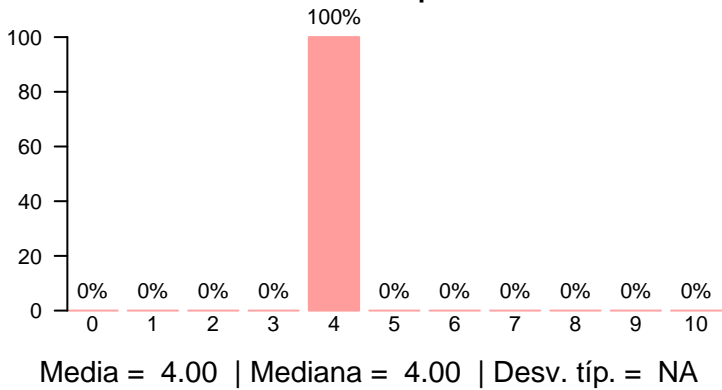
**Satisfacción con las instalaciones**



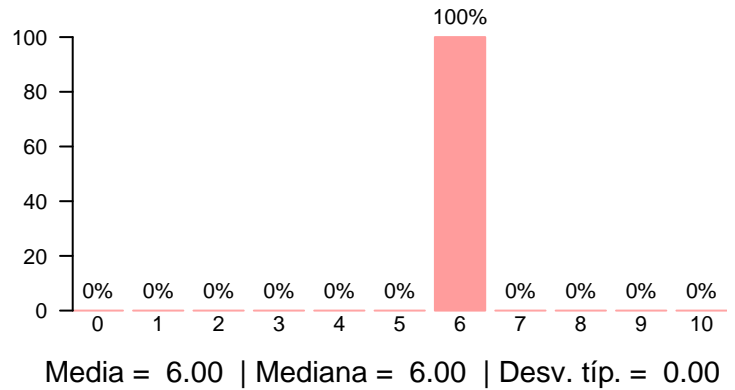
**Recursos y medios**



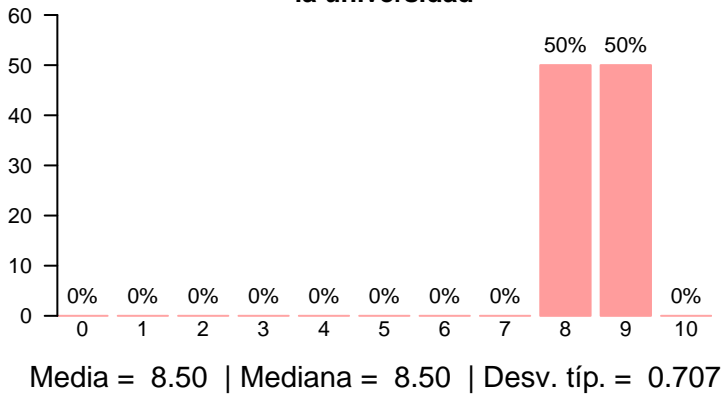
**Actividades complementarias**



**Servicios de atención a los estudiantes**

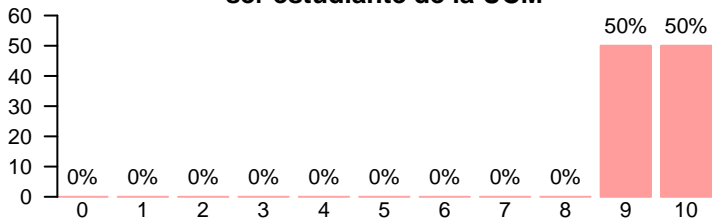


**Prestigio de la universidad**



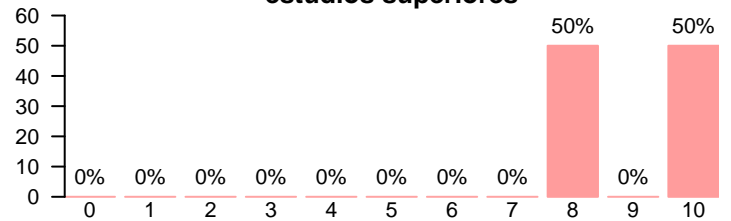
Compromiso

**Se siente orgulloso/a de ser estudiante de la UCM**



Media = 9.50 | Mediana = 9.50 | Desv. típ. = 0.707

**Volvería a realizar estudios superiores**



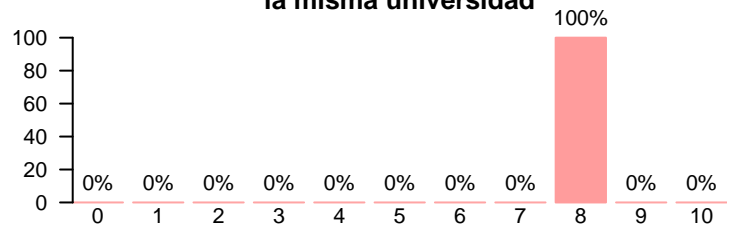
Media = 9.00 | Mediana = 9.00 | Desv. típ. = 1.41

**Volvería a elegir la misma titulación**



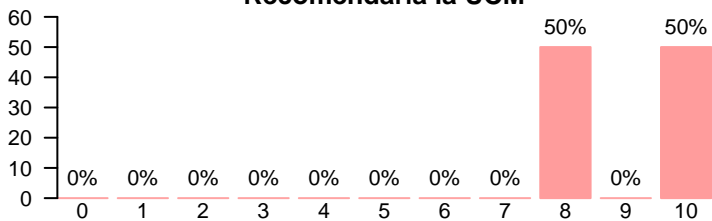
Media = 7.00 | Mediana = 7.00 | Desv. típ. = NA

**Volvería a elegir la misma universidad**



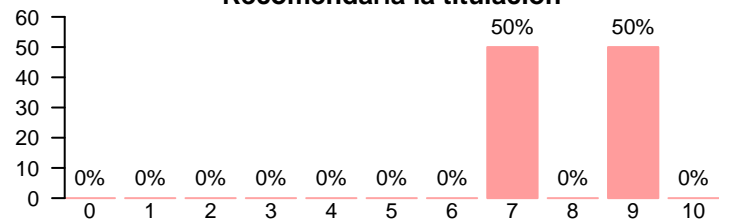
Media = 8.00 | Mediana = 8.00 | Desv. típ. = NA

**Recomendaría la UCM**



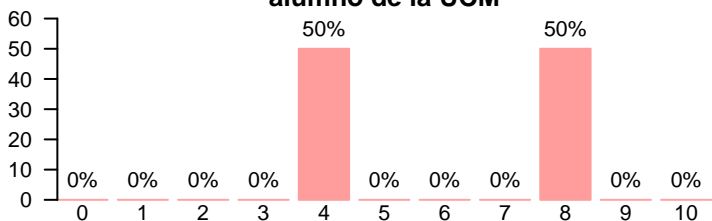
Media = 9.00 | Mediana = 9.00 | Desv. típ. = 1.41

**Recomendaría la titulación**



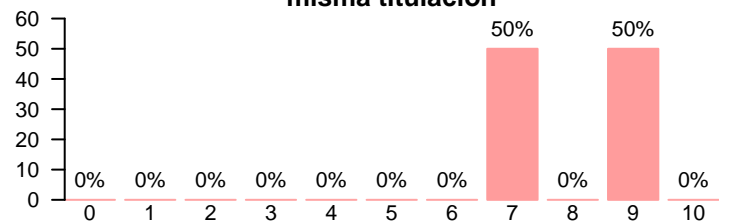
Media = 8.00 | Mediana = 8.00 | Desv. típ. = 1.41

**Habría seguido siendo alumno de la UCM**



Media = 6.00 | Mediana = 6.00 | Desv. típ. = 2.83

**Habría elegido la misma titulación**



Media = 8.00 | Mediana = 8.00 | Desv. típ. = 1.41

### Compromiso

