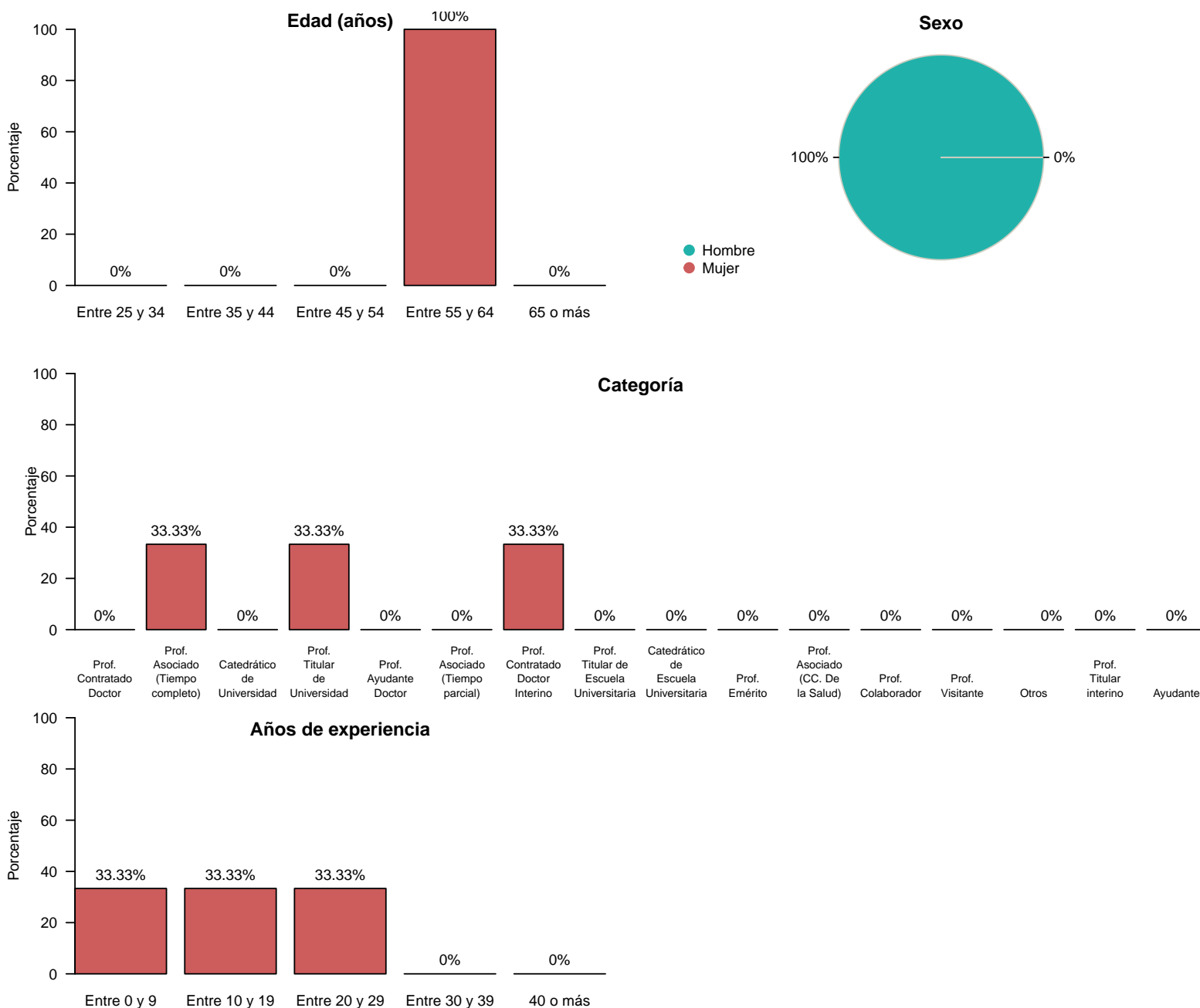


Resultados de las Encuestas de Satisfacción de PDI (2019-2020)

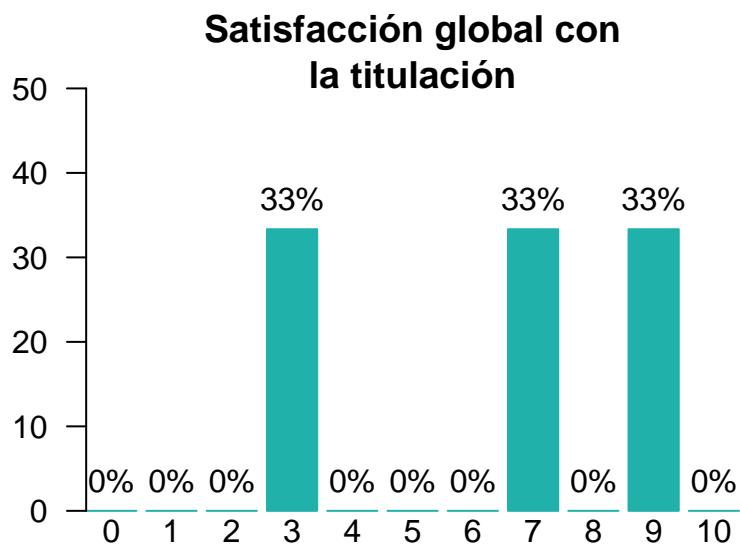
Facultad de Bellas Artes M.U. en Diseño

Características de la muestra

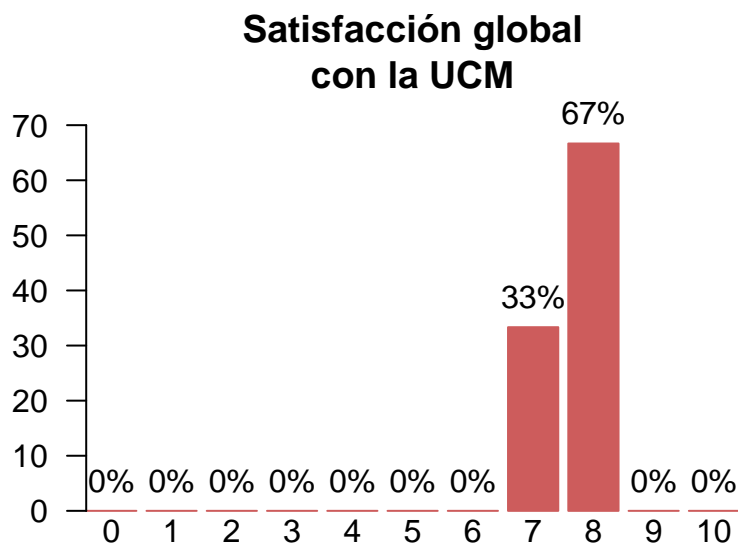
Total de encuestados: 3



Satisfacción global con la titulación y con la UCM



Media = 6.33 | Mediana = 7.00 | Desv. típ. = 3.06



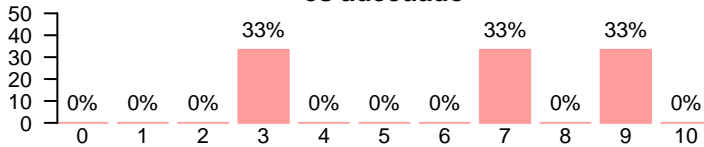
Media = 7.67 | Mediana = 8.00 | Desv. típ. = 0.577

Satisfacción global por características de la muestra

Categoría	Subcategoría	Media		Mediana		Desviación típica	
		Titulación	UCM	Titulación	UCM	Titulación	UCM
Categoría	Prof. Asociado (Tiempo completo)	7	8	7	8	-	-
	Prof. Titular de Universidad	9	8	9	8	-	-
	Prof. Contratado Doctor Interino	3	7	3	7	-	-
Edad	Entre 55 y 64	6.33	7.67	7	8	3.06	0.577
Años de experiencia	Entre 0 y 9	7	8	7	8	-	-
	Entre 10 y 19	3	7	3	7	-	-
	Entre 20 y 29	9	8	9	8	-	-

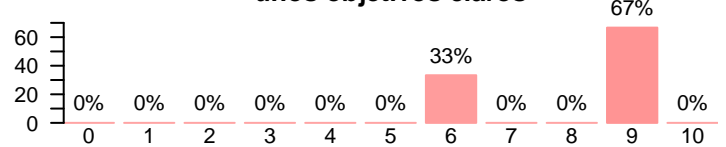
Satisfacción con la titulación

El plan de estudios es adecuado




Media = 6.33 | Mediana = 7.00 | Desv. típ. = 3.06

La titulación tiene unos objetivos claros



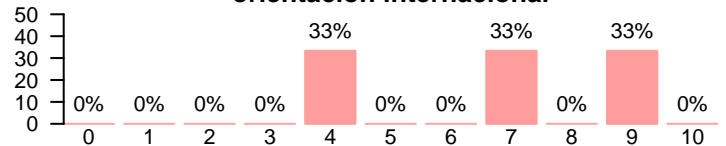
Media = 8.00 | Mediana = 9.00 | Desv. típ. = 1.73

El cumplimiento del programa



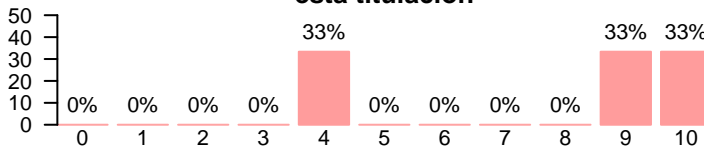
Media = 8.67 | Mediana = 9.00 | Desv. típ. = 1.53

La titulación tiene una orientación internacional



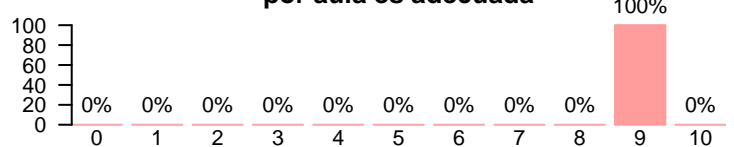
Media = 6.67 | Mediana = 7.00 | Desv. típ. = 2.52

La coordinación de esta titulación



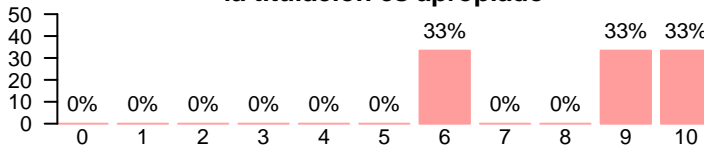
Media = 7.67 | Mediana = 9.00 | Desv. típ. = 3.21

La cantidad de estudiantes por aula es adecuada




Media = 9.00 | Mediana = 9.00 | Desv. típ. = 0.00

El nivel de dificultad de la titulación es apropiado




Media = 8.33 | Mediana = 9.00 | Desv. típ. = 2.08

La titulación integra teoría y práctica



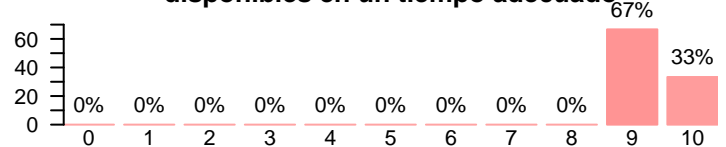
Media = 9.33 | Mediana = 10.00 | Desv. típ. = 1.15

La relación calidad-precio es la adecuada



Media = 7.50 | Mediana = 7.50 | Desv. típ. = 0.707

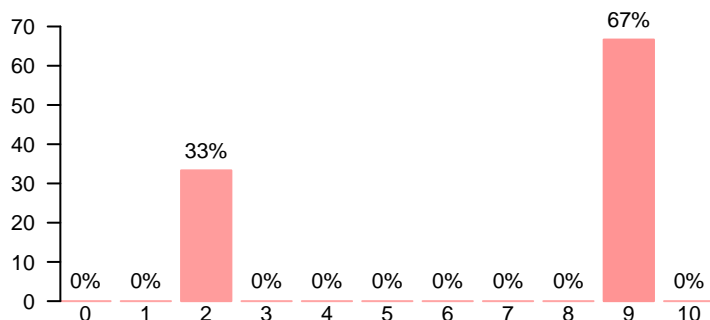
Las calificaciones están disponibles en un tiempo adecuado



Media = 9.33 | Mediana = 9.00 | Desv. típ. = 0.577

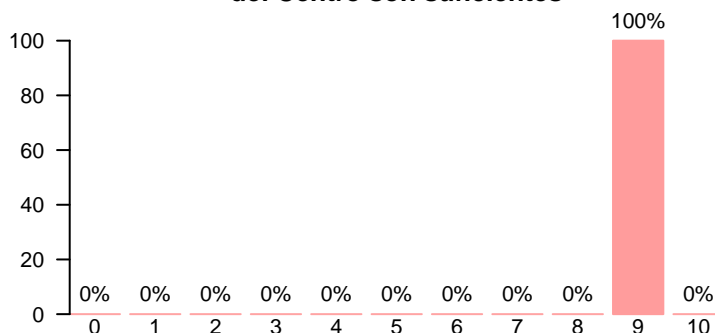
Recursos

Los fondos bibliográficos son suficientes



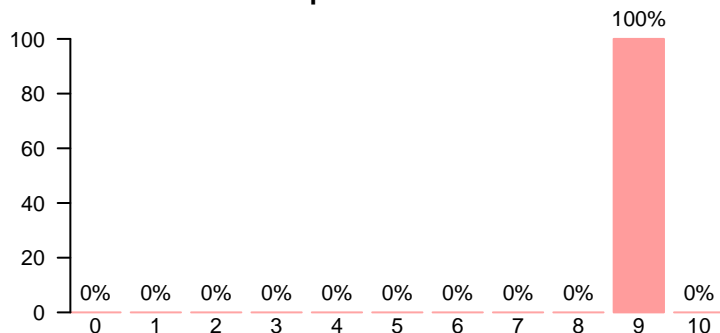
Media = 6.67 | Mediana = 9.00 | Desv. típ. = 4.04

Los recursos administrativos del Centro son suficientes



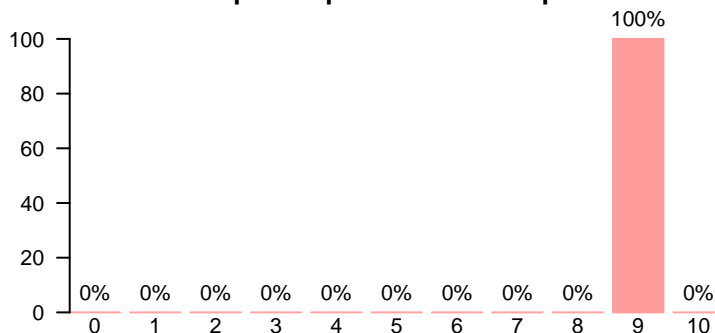
Media = 9.00 | Mediana = 9.00 | Desv. típ. = 0.00

Las aulas para la docencia teórica



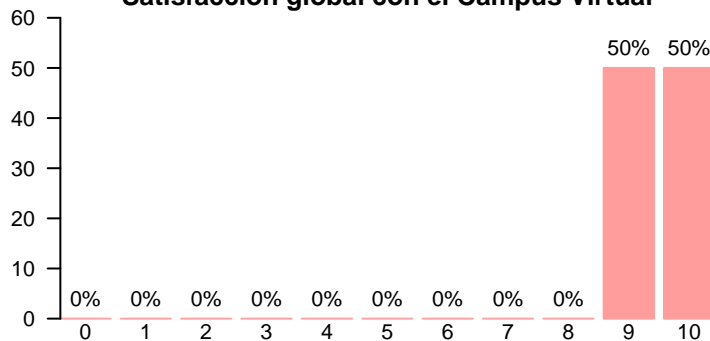
Media = 9.00 | Mediana = 9.00 | Desv. típ. = 0.00

Los espacios para la docencia práctica



Media = 9.00 | Mediana = 9.00 | Desv. típ. = 0.00

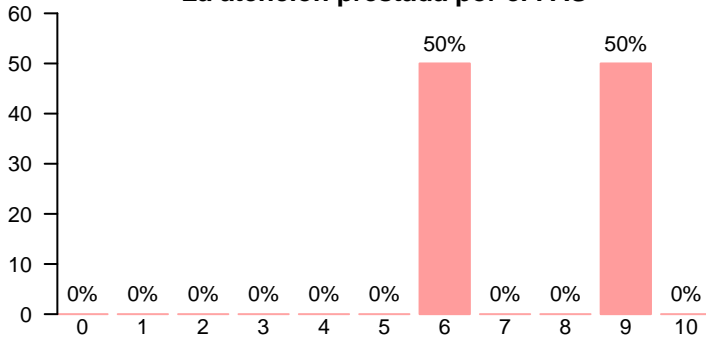
Satisfacción global con el Campus Virtual



Media = 9.50 | Mediana = 9.50 | Desv. típ. = 0.707

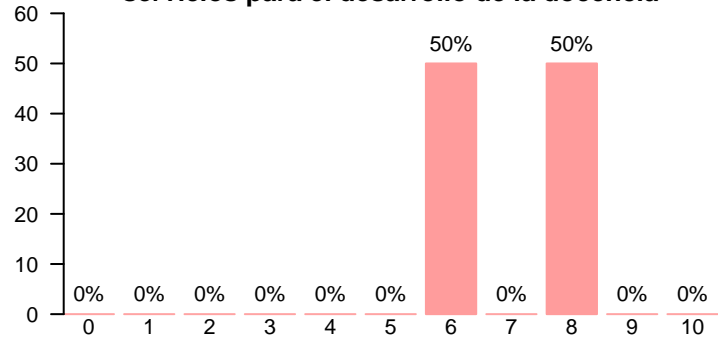
Gestión

La atención prestada por el PAS



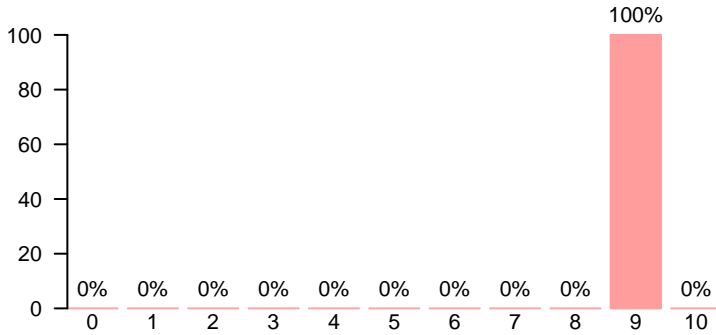
Media = 7.50 | Mediana = 7.50 | Desv. típ. = 2.12

El apoyo técnico y logístico de los servicios para el desarrollo de la docencia



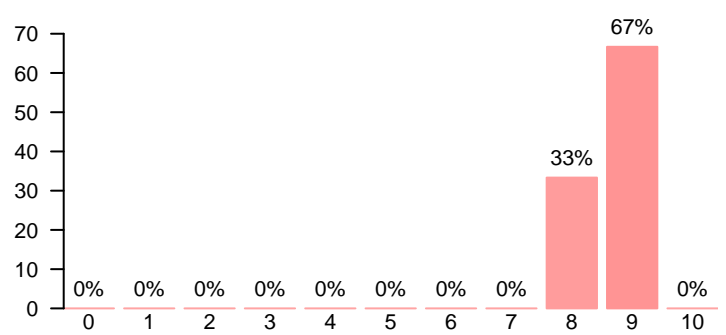
Media = 7.00 | Mediana = 7.00 | Desv. típ. = 1.41

La gestión de los procesos administrativos del título



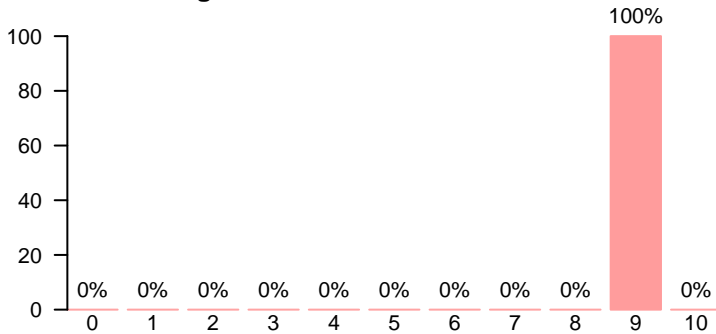
Media = 9.00 | Mediana = 9.00 | Desv. típ. = 0.00

La gestión de los procesos administrativos comunes



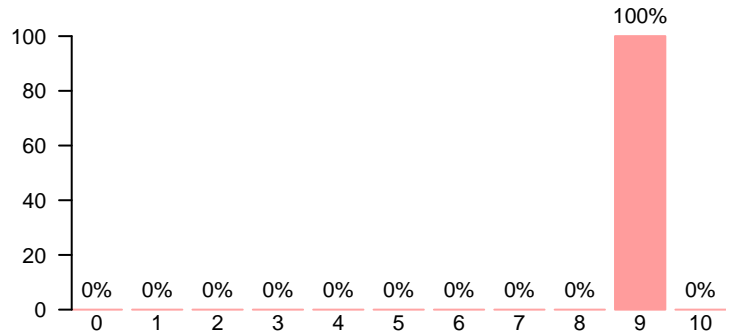
Media = 8.67 | Mediana = 9.00 | Desv. típ. = 0.577

La organización de los horarios docentes



Media = 9.00 | Mediana = 9.00 | Desv. típ. = 0.00


La disponibilidad, accesibilidad y utilidad de la información sobre el título



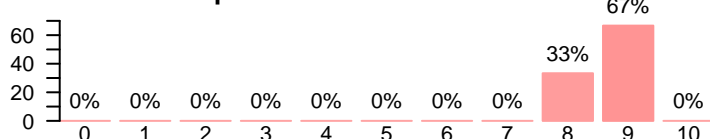
Media = 9.00 | Mediana = 9.00 | Desv. típ. = 0.00

Alumnos

Porcentaje de asistencia aproximado

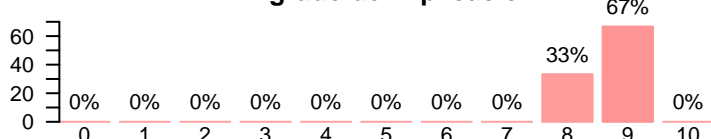


El aprovechamiento de las tutorías




Media = 8.67 | Mediana = 9.00 | Desv. típ. = 0.577

El grado de implicación




Media = 8.67 | Mediana = 9.00 | Desv. típ. = 0.577

Adquisición de las competencias previstas en el plan de estudios




Media = 9.00 | Mediana = 9.00 | Desv. típ. = 0.00

Compromiso con su proceso de aprendizaje




Media = 8.67 | Mediana = 9.00 | Desv. típ. = 0.577

Nivel de trabajo autónomo



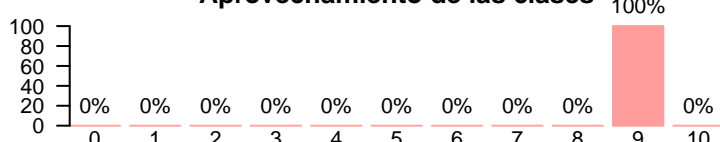
Media = 8.67 | Mediana = 9.00 | Desv. típ. = 0.577

Implicación en los procedimientos de evaluación continua



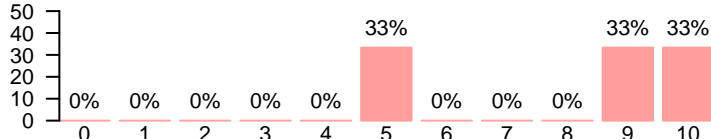
Media = 8.67 | Mediana = 9.00 | Desv. típ. = 0.577

Aprovechamiento de las clases



Media = 9.00 | Mediana = 9.00 | Desv. típ. = 0.00

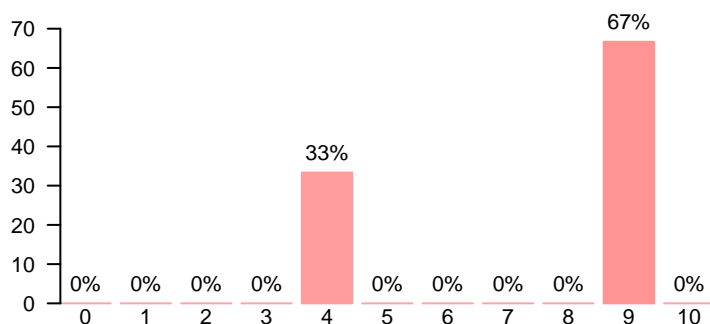
Satisfacción con los resultados alcanzados



Media = 8.00 | Mediana = 9.00 | Desv. típ. = 2.65

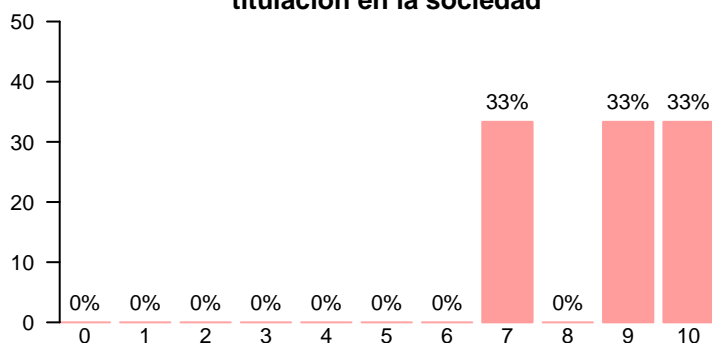
Otros aspectos de la titulación

Satisfacción con la actividad docente de la titulación



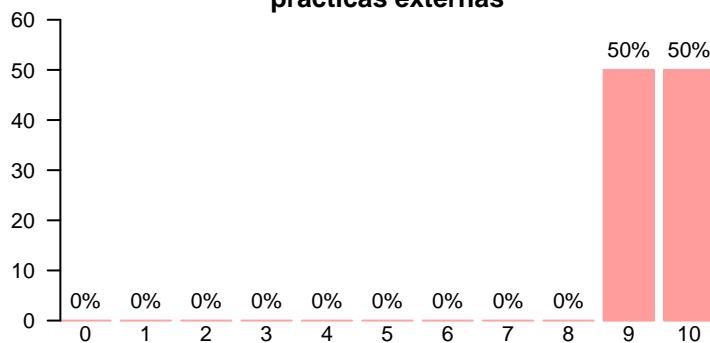
Media = 7.33 | Mediana = 9.00 | Desv. típ. = 2.89

Importancia de la titulación en la sociedad



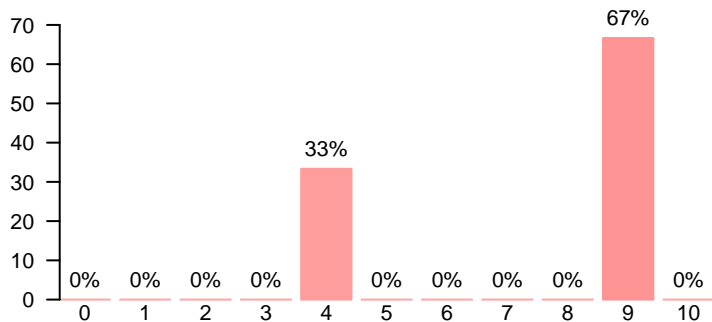
Media = 8.67 | Mediana = 9.00 | Desv. típ. = 1.53

Oferta y desarrollo de prácticas externas



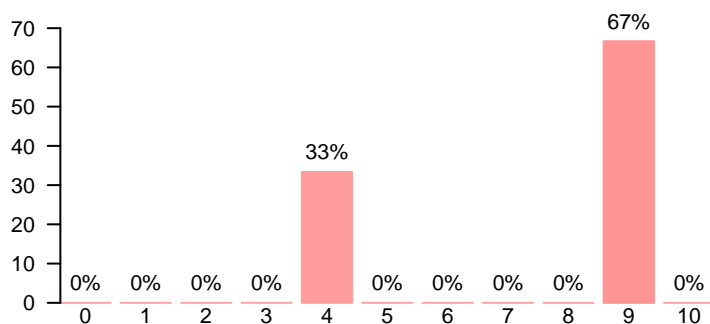
Media = 9.50 | Mediana = 9.50 | Desv. típ. = 0.707

Formación académica relacionada con las asignaturas impartidas



Media = 7.33 | Mediana = 9.00 | Desv. típ. = 2.89

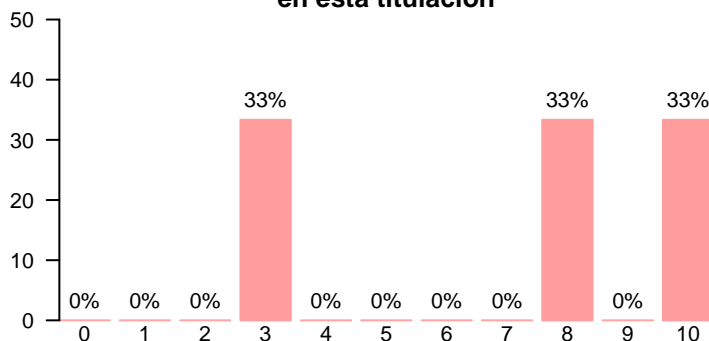
Satisfacción con la actividad docente de la titulación



Media = 7.33 | Mediana = 9.00 | Desv. típ. = 2.89

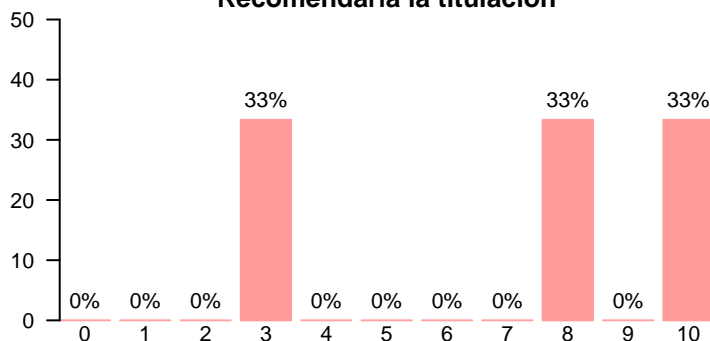
Compromiso

Volvería a impartir docencia en esta titulación



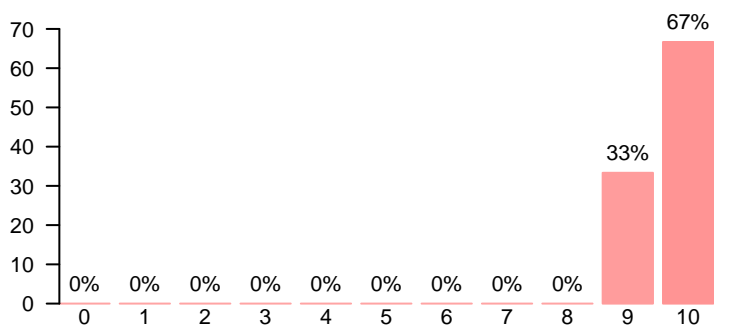
Media = 7.00 | Mediana = 8.00 | Desv. típ. = 3.61

Recomendaría la titulación



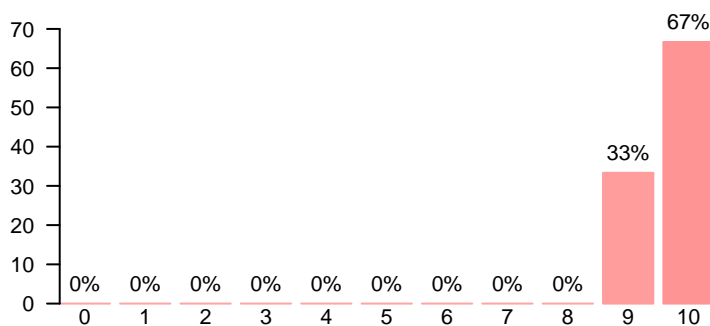
Media = 7.00 | Mediana = 8.00 | Desv. típ. = 3.61

Orgulloso de ser profesor de la UCM



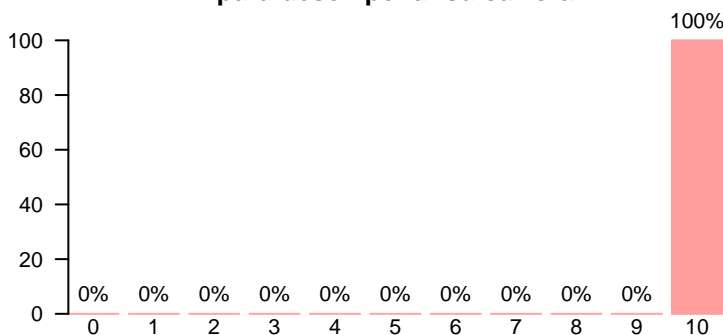
Media = 9.67 | Mediana = 10.00 | Desv. típ. = 0.577

Volvería a trabajar como profesor universitario



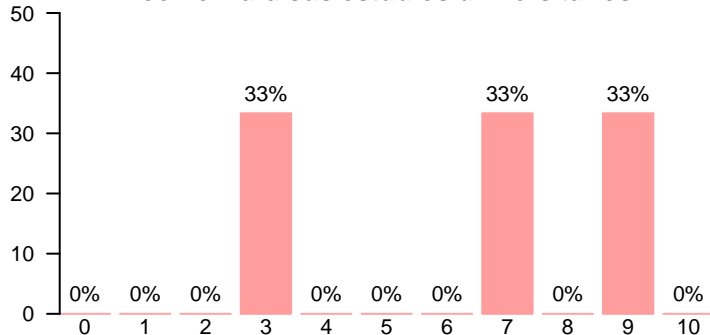
Media = 9.67 | Mediana = 10.00 | Desv. típ. = 0.577

Volvería a elegir la misma universidad para desempeñar su carrera



Media = 10.00 | Mediana = 10.00 | Desv. típ. = 0.00

Recomendaría la UCM a una persona que comenzara sus estudios universitarios



Media = 6.33 | Mediana = 7.00 | Desv. típ. = 3.06

Compromiso

